



COLLEZIONI *FL*

LA GAMMA INFINITA | THE INFINITE RANGE

FerreroLegno®

porte protagoniste

FerreroLegno®

porte protagoniste

COLLEZIONI *FL*



LA QUALITA' SI RICONOSCE AD OCCHI CHIUSI.

Quality that you can see with your eyes shut.

DA OLTRE 60 ANNI UOMINI E DONNE LAVORANO CON PASSIONE PER AFFERMARE IL CARATTERE MADE IN ITALY DI OGNI PORTA, ATTRAVERSO L'INNOVAZIONE TECNOLOGICA E LA GARANZIA DI AFFIDABILITÀ E SOLIDITÀ. CUORE E MANI SONO ITALIANI, LO SGUARDO È APERTO SUL MONDO. QUALCHE NUMERO? 20.000 MQ DI STRUTTURA PRODUTTIVA, OLTRE 800 MODELLI DAL DESIGN ESCLUSIVO, 600.000 KW DI ENERGIA PRODOTTA DALL'IMPIANTO FOTOVOLTAICO. IL LEGNO È SELEZIONATO CON CURA E PROVIENE DA FORESTE GESTITE IN MODO CONSAPEVOLE, LA LACCATURA O LA VERNICIATURA SONO PREVALENTEMENTE AD ACQUA. ALL'INTERNO DELL'AZIENDA, IL RISCALDAMENTO È REALIZZATO ATTRAVERSO UN IMPIANTO A BIOMASSE E LA RACCOLTA DIFFERENZIATA È ATTENTA E SCRUPOLOSA. LA QUALITÀ DELLE NOSTRE PORTE VA OLTRE QUEL CHE SI VEDE. TIPOLOGIE DI LAVORAZIONE ALL'AVANGUARDIA E RICERCATEZZA DELLE FINITURE DANNO VITA A INFINITE SOLUZIONI. IL MONDO FERREROLEGNO È IN CONTINUA EVOLUZIONE, PERCHÉ UNICO È IL PIACERE DI UNA SCELTA SENZA LIMITI.

FOR OVER 60 YEARS MEN AND WOMEN WORK WITH PASSION TO AFFIRM THE MADE IN ITALY CHARACTER OF EVERY DOOR, THROUGH TECHNOLOGICAL INNOVATION AND GUARANTEE OF RELIABILITY AND ROBUSTNESS. HEART AND HANDS ARE ITALIAN, THE LOOK IS OPEN ON THE WORLD. SOME NUMBERS? 20.000 SQ. M OF PRODUCTION FACILITY, OVER 800 EXCLUSIVELY DESIGNED MODELS, 600.000 KW OF ENERGY PRODUCED BY THE PHOTOVOLTAIC SYSTEM. THE WOOD IS CAREFULLY SELECTED AND COMES FROM FORESTS SUSTAINABLY MANAGED WITH AWARENESS, LACQUERING OR VARNISHING ARE MOSTLY WITH WATER. WITHIN THE COMPANY, HEATING IS ACHIEVED THROUGH A BIOMASS PLANT AND RECYCLING IS CAREFUL AND SCRUPULOUS. THE QUALITY OF OUR DOORS GOES BEYOND WHAT YOU SEE. TYPES OF CUTTING-EDGE PROCESSING AND REFINEMENT OF THE FINISHES GIVE RISE TO INFINITE SOLUTIONS. THE WORLD OF FERREROLEGNO IS CONSTANTLY EVOLVING, BECAUSE THE PLEASURE OF A LIMITLESS CHOICE IS UNIQUE.



DETTAGLI DI PRECISIONE


Attention to detail



ECOROVERE
EcoRovere



TEXTURE TRAME
Texture Trame



DOPPIO VETRO
Double glazing


L'EcoRovere nobilita l'unicità del Rovere attraverso una ricerca di tranciati provenienti da foreste FSC e con linee esteticamente armoniche. L'esaltazione delle venature e della colorazione naturale si realizza grazie a trattamenti speciali nelle fasi di spazzolatura e di stracciatura manuale del legno e all'utilizzo di finiture atossiche e naturali.

EcoRovere ennobles the uniqueness of Oak through a research of veneers from FSC forests and with aesthetically harmonious lines. The exaltation of natural colouring and veining is realised thanks to special treatments in the brushing and manual ragging phase of the wood and to the use of non-toxic and natural finishes.


Protagonista è la naturalezza del legno: l'accostamento dei tranciati selezionati, la calibrata spazzolatura e la verniciatura a poro aperto esaltano la matericità dell'anta.

The main attraction is the naturalness of the wood. A combination of selected veneers, calibrated brushing and open-pore varnishing enhance the texture.

Cristalli temperati secondo normativa UNI EN 12150-1. La tecnologia avanzata Doppio Vetro isola dal rumore permettendo solo alla luce di entrare nella stanza. Tempered glass to the UNI EN 12150-1 standard. The advanced Double Glazing insulates against noise and only allows light to pass through.



NULLA AL CASO: LA PORTA FERREROLEGNO È UN INSIEME DI ELEMENTI CAPACI DI RAGGIUNGERE IL PERFETTO EQUILIBRIO TRA ESTETICA E PRATICITÀ. PERCHÉ LA PORTA FERREROLEGNO È MULTIFUNZIONE, DESTINATA A DURARE NEL TEMPO, RICCA DI PARTICOLARI CHE NON SONO DETTAGLI.



SYSTEM 4
System 4



SYLENT SYSTEM
Sylent System



PANTOGRAFATURA
Pantograph carving

Le battute laterali e superiori sono rivestite con la stessa specie legnosa del pannello; il lato inferiore è protetto dal bordo ABS: la Bordatura Totale System 4 protegge le battute contro le ammaccature e crea un piacevole effetto estetico.

The lateral and upper rails are lined with the same wood as the panel. The base is protected by an ABS border. The System 4 Total Border protects the rails against chipping and is pleasing to the eye.


C'è ma non si vede: l'innovativa guarnizione a scomparsa impedisce all'anta di fare rumore quando si appoggia sul telaio, garantendo un assoluto silenzio.

There, but out of sight. The innovative retractable seal prevents the door from making noise when closing, ensuring total silence.

L'assoluta precisione della pantografatura FerreroLegno permette di bilanciare perfettamente i piani di pannello e pannello, esaltando i profili delle linee decorative ed evidenziando nettamente le forme.

The total precision of FerreroLegno pantograph carving allows the planes of both the leaf and panel to be in perfect balance, enhancing the decorative lines and highlighting the contours that make each product unique.

NOTHING IS LEFT TO CHANCE. A FERREROLEGNO DOOR IS A COMBINATION OF ELEMENTS THAT PRODUCE A PERFECT BALANCE BETWEEN PRODUCT AESTHETICS AND FUNCTIONALITY: IS MULTIFUNCTIONAL, DESIGNED TO BE DURABLE WITH A WEALTH OF FEATURES THAT ARE NOT JUST DETAILS.



COMBINAZIONI INFINITE PER UNO STILE UNICO.

Infinite combinations for a unique style.

IL MATERIALE. LEGNO O LACCATO? OGNI MATERIALE HA IL SUO PERCHÉ. SCEGLIERE L'ESSENZA DELLA PORTA FERREROLEGNO È UN PASSO IMPORTANTE PER INDIVIDUARE LA TUA PORTA IDEALE.

TIPOLOGIA DI ANTA. PROVA AD IMMAGINARE L'ANTA: LISCIA O CON CRISTALLO? CON UNA O PIÙ FINESTRATURE? SE HAI ESIGENZE SPECIFICHE, METTILE A FUOCO: LA STRUTTURA PIEGHEVOLE O L'INNOVATIVO SISTEMA RASO MURO RISERVANO INNUMEREVOLI VANTAGGI, ESTETICI E FUNZIONALI.

TELAIO. LA CORNICE CONTIENE IL QUADRO, LO COMPLETA, LO ESALTA. COSÌ È PER IL TELAIO: SCEGLIERE LA COMBINAZIONE MIGLIORE, TRA LE TANTE POSSIBILI, SIGNIFICA COMPLETARE UN'OPERA.

ESSENZE. CI AGGIORNAMO CONTINUAMENTE, PER INTERPRETARE DIFFERENTI MODI DI ESSERE. AD OGNUNO IL SUO: ECOROVERE E TRAME PER CHI VUOLE RAGGIUNGERE IL CENTRO DELLA MATERIA; BLOND, NOCE NAZIONALE E TANGANIKA PER GLI AMANTI DELLO STILE CLASSICO. BIANCO, CREMY E ROSSO PECHINO PER CHI INTENDE DISTINGUERSI FINO ALL'ULTIMO. PER TUTTI GLI ALTRI, C'È LA CARTELLA RAL. È UNA QUESTIONE DI STILE, DI PERSONALITÀ.

CRISTAL. CRISTAL È LA SOLUZIONE DI PORTE IN CRISTALLO, COORDINABILE CON TUTTI I MODELLI DI PORTE FERREROLEGNO. DINAMICA E VERSATILE, INTERPRETA GLI SPAZI CON LEGGEREZZA.

THE MATERIAL. LACQUERED OR WOOD? EVERY MATERIAL HAS ITS OWN REASONS. CHOOSING THE ESSENCE OF THE FERREROLEGNO DOOR IS AN IMPORTANT STEP TO IDENTIFY YOUR IDEAL DOOR.

TYPE OF DOOR. TRY IMAGINING THE DOOR: SMOOTH OR WITH GLASS? WITH ONE OR MORE WINDOWS? IF YOU HAVE SPECIFIC NEEDS, PUT THEM IN FOCUS: THE FOLDING STRUCTURE OR THE INNOVATIVE FLUSH WITH THE WALL SYSTEM RESERVE COUNTLESS BENEFITS, BOTH AESTHETIC AND FUNCTIONAL.

FRAME. THE FRAME CONTAINS THE COMPLETE FRAMEWORK, COMPLETES IT AND EXALTS IT. THE SAME GOES FOR THE FRAME: CHOOSING THE BEST COMBINATION, AMONG MANY POSSIBLE, MEANS COMPLETING AN ARTWORK.

ESSENCES. WE CONTINUALLY KEEP UP-TO-DATE, TO INTERPRET DIFFERENT WAYS OF BEING. TO EACH THEIR OWN: ECOROVERE AND TRAME FOR THOSE WHO WANT TO REACH THE HEART OF THE MATTER; BLOND, NOCE NAZIONALE AND TANGANIKA FOR LOVERS OF THE CLASSIC STYLE. BIANCO, CREMY AND ROSSO PECHINO FOR THOSE WHO WANT TO DISTINGUISH THEMSELVES UP TO THE VERY END. THERE IS THE RAL CARD FOR ALL OTHERS. IT IS A MATTER OF STYLE, PERSONALITY.

CRISTAL. CRISTAL IS THE CRYSTAL DOORS SOLUTION, MATCHING WITH ALL FERREROLEGNO DOOR MODELS. DYNAMIC AND VERSATILE, IT INTERPRETS SPACES LIGHTLY.





13



27



39



47



53



55



63



77



83



89



99



107



113



117



123



129



131



133

INDICE

Index

INTRO

03 **QUALITÀ FERREROLEGNO**
FerreroLegno quality

05 **DETTAGLI DI PRECISIONE**
Attention to detail

07 **COMBINAZIONI INFINITE**
Infinite combinations

COLLEZIONI

13 **EQUA**
ZERO / EQUA / I / VETRO / STYLA

27 **SUITE**
/ 6 / 8 / 9 / 10 / 22 / 27

39 **VERA**
DIVA / EPOCA / MITO / TALENTO

47 **YNCISA**
/ 0

53 **PLISSÈ**
PLISSÈ

55 **KÉVIA**
/ 8

63 **INTAGLIO**
/ 1 / 2 / 4 / 8 / 10 / 10 VETRO

77 **GLASS**
GLASS

83 **GEOMETRIKA**
SUPERNOVA / NOVA / NOVA VETRO

89 **DÉCO**
MAGIKA / MUSA / ARCA / TEMPORA

SOLUZIONI SPECIALI

99 **SOLUZIONI CRISTAL**
AIR / BASIC / FRAME / PREMIUM

107 **SCORREVOLI**
SCRIGHI / PRIMA / MAGIC

113 **PIEGHEVOLI**
MODULA / INDUE

117 **SPECCHIO**

119 **BLYNDO**

POSSIBILITÀ

123 **CRISTALLI**
Glasswear

125 **GAMMA CRISTAL**
Cristal range

129 **ESSENZE E LACCHE**
Essences

131 **TELAJ**
Frames

133 **EXTRA**
Extra



LE COLLEZIONI

Collections

EQUA ZERO

FINITURA

TRAME RAL 5014
BLU COLOMBA

TELAIO

A_FILO

Disponibile con

FINITURE

ECOROVERE GRIGIO
ECOROVERE MORO
ECOROVERE NUT
ECOROVERE ORO
TRAME CARTELLA COLORI **FL**
BIANCO
CREMY
ROSSO PECHINO
LACCATURE RAL





EQUA

013

EQUA

+ SOLUZIONE SPECCHIO

EQUA

FINITURA

ECOROVERE ORO

TELAIO

EVOLUTO

Disponibile con

FINITURE

ECOROVERE GRIGIO
ECOROVERE MORO
ECOROVERE NUT
ECOROVERE ORO
BLOND
NOCE NAZIONALE
TANGANICA
TRAME CARTELLA COLORI **FL**
BIANCO
CREMY
ROSSO PECHINO
LACCATURE RAL





EQUA

015





EQUA

FINITURA

TRAME BIANCO

TELAIO

EVOLUTO TRAME

Disponibile con

FINITURE

ECOROVERE GRIGIO

ECOROVERE MORO

ECOROVERE NUT

ECOROVERE ORO

BLOND

NOCE NAZIONALE

TANGANIKI

TRAME CARTELLA COLORI **FL**

BIANCO

CREMY

ROSSO PECHINO

LACCATURE RAL



EQUA / 1

FINITURA

ECOROVERE NUT

TELAIO

EVOLUTO

Disponibile con

FINITURE

ECOROVERE GRIGIO
ECOROVERE MORO
ECOROVERE NUT
ECOROVERE ORO
BLOND
NOCE NAZIONALE
TANGANICA
TRAME CARTELLA COLORI **FL**
BIANCO
CREMY
ROSSO PECHINO
LACCATURE RAL





EQUA

019

EQUA VETRO

FINITURA

ECOROVERE MORO

CRISTALLO

SATINATO EXTRACHIARO

TELAIO

EVOLUTO

Disponibile con

FINITURE

ECOROVERE GRIGIO

ECOROVERE MORO

ECOROVERE NUT

ECOROVERE ORO

BLOND

NOCE NAZIONALE

TANGANICA

TRAME CARTELLA COLORI **FL**

BIANCO

CREMY

ROSSO PECHINO

LACCATURE RAL

CRISTALLI

SATINATO (disponibile extrachiaro)

SATINATO BRONZO

RIFLETTENTE

RIFLETTENTE BRONZO



ROLLING





EQUA STYLA

FINITURA

RAL 7030
GRIGIO PIETRA

TELAIO

EVOLUTO

Disponibile con
FINITURE

TRAME CARTELLA COLORI *FL*





EQUA

VARIANTI



EQUA ECOROVERE ORO



EQUA BLOND





EQUA NOCE NAZIONALE



EQUA TANGANIKI



SUITE / 8

SUITE / 9

FINITURA

BIANCO

CRISTALLO

SATINATO EXTRACHIARO

TELAIO

MINIMAL

Disponibile con

FINITURE

BIANCO

CREMY

ROSSO PECHINO

LACCATURE RAL

CRISTALLI

SATINATO (disponibile extrachiaro)

TRASPARENTE

SMALTATO AMBRA

SMALTATO AZZURRO





SUITE

027

SUITE / 10

FINITURA

BIANCO

TELAIO

MINIMAL

Disponibile con

FINITURE

BIANCO

CREMY

ROSSO PECHINO

LACCATURE RAL







SUITE	030
-------	-----



SUITE / 6

FINITURA

CREMY

CRISTALLO

SATINATO

TELAIO

QUALITY NEW

Disponibile con

FINITURE

BIANCO

CREMY

ROSSO PECHINO

LACCATURE RAL

CRISTALLI

SATINATO (disponibile extrachiaro)

TRASPARENTE

DECORATO FILETTO A GIRO

INCISO QUADRETTATO

INCISO PERIMETRALE

PAVÈ

+ ROLLING

+ SPECCHIO



SUITE	032
-------	-----



SUITE / 22

FINITURA

BIANCO

TELAIO

MINIMAL

Disponibile con

FINITURE

TRAME CARTELLA COLORI *FL*

BIANCO

CREMY

ROSSO PECHINO

LACCATURE RAL

CRISTALLI

SATINATO (disponibile extrachiaro)

TRASPARENTE

DECORATO FILETTO A GIRO

INCISO QUADRETTATO

PAVÈ



SUITE / 27

FINITURA

TRAME BIANCO

TELAIO

MINIMAL TRAME

Disponibile con

FINITURE

TRAME CARTELLA COLORI *FL*

BIANCO

CREMY

ROSSO PECHINO

LACCATURE RAL





SUITE

035

SUITE

VARIANTI



SUITE / 4 BIANCO

Disponibile con cristallo



SUITE / 21 BIANCO

Disponibile con cristallo



SUITE / 29 BIANCO



SUITE / 33 BIANCO



DIVA

FINITURA

BIANCO

CRISTALLO

SATINATO

TELAIO

QUALITY NEW

Disponibile con

FINITURE

BIANCO

CREMY

ROSSO PECHINO

LACCATURE RAL

LACCATO PATINATO BIANCO

LACCATO PATINATO CREMA

CRISTALLI

SATINATO (disponibile extrachiaro)

TRASPARENTE

DECORATO FILETTO A GIRO

INCISO QUADRETTATO

INCISO QUADRETTATO TRIPLA INCISIONE

PAVÈ



ROLLING





VERA

039



VERA	040
------	-----



EPOCA

FINITURA

BIANCO

CRISTALLO

DECORATO
FILETTO A GIRO

TELAIO

QUALITY NEW

Disponibile con

FINITURE

BIANCO

CREMY

ROSSO PECHINO

LACCATURE RAL

LACCATO PATINATO BIANCO

LACCATO PATINATO CREMA

CRISTALLI

SATINATO (disponibile extrachiaro)

TRASPARENTE

DECORATO FILETTO A GIRO

INCISO QUADRETTATO

INCISO QUADRETTATO TRIPLA INCISIONE

PAVÈ



MITO

FINITURA

PATINATO CREMA
CON DECORO

TELAIO

DORICO
CAPITELLO KING

Disponibile con

FINITURE

BIANCO
CREMY
ROSSO PECHINO
LACCATURE RAL
LACCATO PATINATO BIANCO
LACCATO PATINATO CREMA



ROLLING





VERA

043

TALENTO

FINITURA

RAL 7044
GRIGIO SETA

TELAIO

QUALITY NEW

Disponibile con

FINITURE

BIANCO
CREMY
ROSSO PECHINO
LACCATURE RAL
LACCATO PATINATO BIANCO
LACCATO PATINATO CREMA

CRISTALLI

SATINATO (disponibile extrachiaro)
TRASPARENTE
DECORATO FILETTO A GIRO
INCISO QUADRETTATO
INCISO QUADRETTATO TRIPLA INCISIONE
PAVÈ



ROLLING





VERA	045
------	-----





YNCISA / 0

FINITURA

BIANCO

TELAIO

EVOLUTO

Disponibile con

FINITURE

BIANCO

CREMY

ROSSO PECHINO

LACCATURE RAL



YNCISA

VARIANTI



YNCISA / 1 BIANCO



YNCISA / 3 BIANCO



YNCISA / 4 BIANCO



YNCISA / 7 BIANCO



YNCISA

VARIANTI



YNCISA / 8 BIANCO



YNCISA / 9 BIANCO



YNCISA / 8 RAL 7030
GRIGIO PIETRA



YNCISA / 0 RAL 6013
VERDE CANNA





PLISSÉ

052



PLISSÈ

FINITURA

BIANCO

TELAIO

EVOLUTO

Disponibile con

FINITURE

BIANCO

CREMY

ROSSO PECHINO

LACCATURE RAL

+ BLYNDO 

+ ROLLING

+ SPECCHIO

KÉVIA / 8

FINITURA

ANTICATO
CON FILETTO ORO

TELAIO

DORICO
CAPITELLO QUEEN

Disponibile con

FINITURE

BIANCO
CREMY
ROSSO PECHINO
LACCATURE RAL
ANTICATO CON FILETTO
ORO / ARGENTO

CRISTALLI

SATINATO (disponibile extrachiaro)
TRASPARENTE
DECORATO FILETTO A GIRO
PAVÈ





KÉVIA

055

KÉVIA

VARIANTI



KÉVIA / 1 BIANCO

Disponibile con cristallo



KÉVIA / 2 BIANCO

Disponibile con cristallo



KÉVIA / 3 BIANCO

Disponibile con cristallo



KÉVIA / 4 BIANCO

Disponibile con cristallo



KÉVIA

VARIANTI



KÉVIA / 5 CREMY

Disponibile con pannelletto



KÉVIA / 6 CREMY

Disponibile con cristallo



KÉVIA / 7 BIANCO



KÉVIA / 9 BIANCO



KÉVIA

VARIANTI



KÉVIA / 10 BIANCO



KÉVIA / 11 BIANCO



KÉVIA / 12 BIANCO



KÉVIA / 13 BIANCO



INTAGLIO / 1

FINITURA

ECOROVERE MORO

TELAIO

EVOLUTO

Disponibile con

FINITURE

ECOROVERE GRIGIO

ECOROVERE MORO

ECOROVERE NUT

ECOROVERE ORO

BLOND

NOCE NAZIONALE

TANGANICA

BIANCO

CREMY

ROSSO PECHINO

LACCATURE RAL









INTAGLIO / 2

FINITURA

BLOND

TELAIO

MINIMAL

Disponibile con

FINITURE

ECOROVERE GRIGIO

ECOROVERE MORO

ECOROVERE NUT

ECOROVERE ORO

BLOND

NOCE NAZIONALE

TANGANICA

BIANCO

CREMY

ROSSO PECHINO

LACCATURE RAL

CRISTALLI

SATINATO (disponibile extrachiaro)

TRASPARENTE

DECORATO FILETTO A GIRO

PAVÈ





INTAGLIO

066



INTAGLIO / 4

FINITURA

ECOROVERE NUT

TELAIO

EVOLUTO

Disponibile con

FINITURE

ECOROVERE GRIGIO

ECOROVERE MORO

ECOROVERE NUT

ECOROVERE ORO

BLOND

NOCE NAZIONALE

TANGANICA

BIANCO

CREMY

ROSSO PECHINO

LACCATURE RAL



INTAGLIO / 8

FINITURA

BIANCO

TELAIO

MINIMAL

Disponibile con

FINITURE

ECOROVERE GRIGIO

ECOROVERE MORO

ECOROVERE NUT

ECOROVERE ORO

BLOND

NOCE NAZIONALE

TANGANICA

BIANCO

CREMY

ROSSO PECHINO

LACCATURE RAL





INTAGLIO / 10

FINITURA

ECOROVERE GRIGIO

TELAIO

EVOLUTO

Disponibile con

FINITURE

ECOROVERE GRIGIO

ECOROVERE MORO

ECOROVERE NUT

ECOROVERE ORO

BLOND

NOCE NAZIONALE

TANGANICA

BIANCO

CREMY

ROSSO PECHINO

LACCATURE RAL







INTAGLIO 072



INTAGLIO / 10 VETRO

FINITURA

NOCE NAZIONALE

CRISTALLO

DECORATO EXTRACHIARO

TELAIO

EVOLUTO

Sistema
Doppio
Vetro



Disponibile con

FINITURE

ECOROVERE GRIGIO
ECOROVERE MORO
ECOROVERE NUT
ECOROVERE ORO
BLOND
NOCE NAZIONALE
TANGANICA
BIANCO
CREMY
ROSSO PECHINO
LACCATURE RAL

CRISTALLI

DECORATO (disponibile extrachiaro)
RIFLETTENTE
RIFLETTENTE BRONZO



INTAGLIO

VARIANTI



INTAGLIO / 8 ECOROVERE ORO



INTAGLIO / 8 NOCE NAZIONALE

 ecoverere



INTAGLIO / 8 TANGANIKA



INTAGLIO / 8 RAL 9002
BIANCO GRIGIASTRO



GLASS

FINITURA

ECOROVERE GRIGIO

CRISTALLO

BOLLA EXTRACHIARO

TELAIO

EVOLUTO

Disponibile con

FINITURE

ECOROVERE GRIGIO

ECOROVERE MORO

ECOROVERE NUT

ECOROVERE ORO

BLOND

NOCE NAZIONALE

TANGANICA

TRAME CARTELLA COLORI **FL**

BIANCO

CREMY

ROSSO PECHINO

LACCATURE RAL

CRISTALLI

SATINATO (disponibile extrachiario)

TRASPARENTE

BOLLA (disponibile extrachiario)

DECORATO FILETTI (disponibile extrachiario)

GRAFFIO (disponibile extrachiario)

SPYRO (disponibile extrachiario)



ROLLING





GLASS

077





GLASS

FINITURA

TRAME RAL 9005
NERO INTENSO

CRISTALLO

GRAFFIO EXTRACHIARO

TELAIO

MINIMAL TRAME

Disponibile con

FINITURE

ECOROVERE GRIGIO
ECOROVERE MORO
ECOROVERE NUT
ECOROVERE ORO
BLOND
NOCE NAZIONALE
TANGANIK
TRAME CARTELLA COLORI **FL**
BIANCO
CREMY
ROSSO PECHINO
LACCATURE RAL

CRISTALLI

SATINATO (disponibile extrachiario)
TRASPARENTE
BOLLA (disponibile extrachiario)
DECORATO FILETTI (disponibile extrachiario)
GRAFFIO (disponibile extrachiario)
SPYRO (disponibile extrachiario)



GLASS

VARIANTI



GLASS BIANCO



GLASS BLOND



GLASS ECOROVERE ORO



GLASS ECOROVERE NUT



SUPERNOVA

FINITURA

BLOND

TELAIO

EVOLUTO

Disponibile con

FINITURE

BLOND

NOCE NAZIONALE

TANGANIKAI





NOVA

NOVA VETRO

FINITURA

BIANCO

CRISTALLO

SATINATO EXTRACHIARO

TELAIO

MINIMAL

Disponibile con

FINITURE

BLOND

NOCE NAZIONALE

TANGANICA

BIANCO

CREMY

ROSSO PECHINO

LACCATURE RAL

CRISTALLI

SATINATO (disponibile extrachiaro)

TRASPARENTE

SATINATO FRONTE/RETRO





NOVA

VARIANTI



NOVA BLOND



NOVA TANGANIKAI



NOVA VETRO NOCE NAZIONALE

Cristallo satinato extrachiaro



NOVA VETRO CREMY

Cristallo satinato extrachiaro



MAGIKA

FINITURA

NOCE NAZIONALE

TELAIO

QUALITY NEW

Disponibile con

FINITURE

NOCE NAZIONALE
TANGANICA

CRISTALLI

SATINATO (disponibile extrachiaro)
TRASPARENTE
DECORATO FILETTO A GIRO
INCISO QUADRETTATO
PAVÈ

TELAJETTI

NORMALE
QUADRETTATO





MUSA

FINITURA

NOCE NAZIONALE

CRISTALLO

DECORATO FILETTO
A GIRO

TELAIO

QUALITY NEW

Disponibile con

FINITURE

NOCE NAZIONALE
TANGANIKA

CRISTALLI

SATINATO (disponibile extrachiaro)
TRASPARENTE
DECORATO FILETTO A GIRO
PAVÈ



ROLLING









ARCA

FINITURA

NOCE NAZIONALE

CRISTALLO

SATINATO

TELAIO

QUALITY NEW

Disponibile con

FINITURE

NOCE NAZIONALE

TANGANIKI

CRISTALLI

SATINATO (disponibile extrachiaro)

TRASPARENTE

DECORATO FILETTO A GIRO

INCISO QUADRETTATO

INCISO QUADRETTATO PAVÈ

INCISO TONDO SATINATO

INCISO TONDO PAVÈ

PAVÈ

TELAJETTI

NORMALE

QUADRETTATO

TONDO



ARCA

VARIANTI



ARCA TANGANIKA

Cristallo inciso quadrettato



ARCA NOCE NAZIONALE

Telaietto tondo / Cristallo pavè

TEMPORA

VARIANTI



TEMPORA NOCE NAZIONALE



TEMPORA NOCE NAZIONALE

Cristallo inciso tondo





SOLUZIONI SPECIALI

Special solutions

CRISTAL AIR

CRISTALLO

SATINATO EXTRACHIARO

DISPONIBILE SOLO NELLA
VERSIONE SCORREVOLE
ESTERNO MURO.

AVAILABLE ONLY IN THE
SLIDING OUTSIDE WALL
VERSION.



CRISTALLI / PROFILI DISPONIBILI
VEDI PAGINE 124-127





CRISTAL

99



CRISTAL BASIC

CRISTALLO

SATINATO BRONZO

TELAIO

MINIMAL RAL 8019
MARRONE GRIGIASTRO

DISPONIBILE NELLE VERSIONI A
BATTENTE, BATTENTE VENTOLA
E SCORREVOLE SCRIGHI.

AVAILABLE IN THE WALL-
MOUNTED SWING, FAN AND
ROLLING SCRIGHI VERSIONS.



CRISTALLI / MANIGLIE DISPONIBILI

VEDI PAGINE 124-127



CRISTAL FRAME

CRISTALLO

LUCIDO BROWN

PROFILO

METALLIZZATO VULCANO

PASSATA

EVOLUTO
ECOROVERE MORO

DISPONIBILE SOLO NELLA
VERSIONE SCORREVOLE
SCRIGHI.

AVAILABLE ONLY IN THE
ROLLING SCRIGHI VERSION.



CRISTALLI / PROFILI DISPONIBILI
VEDI PAGINE 124-127





CRISTAL

103

PREMIUM ZERO

CRISTAL FRAME PREMIUM

CRISTALLO

LUCIDO BLACK

PROFILO

LACCATO NERO

PASSATA

EVOLUTO
RAL 9005 NERO INTENSO



CRISTALLI / PROFILI DISPONIBILI
VEDI PAGINE 124-127







ROLLING SCRIGHI

EQUA STYLA

FINITURE

RAL 6013
VERDE CANNA

PASSATA

EVOLUTO

IL SISTEMA ROLLING SCRIGHI È
SCORREVOLE INTERNO MURO
ED È DISPONIBILE PER TUTTI I
MODELLI DI PORTA.

THE ROLLING SCRIGHI SYSTEM IS
WITH INTERNAL WALL SLIDING
AND IS AVAILABLE FOR ALL
DOOR MODELS.



ROLLING PRIMA

INTAGLIO / 2

FINITURA

BIANCO

PASSATA

MINIMAL

IL SISTEMA ROLLING PRIMA È
SCORREVOLE ESTERNO MURO
ED È DISPONIBILE PER TUTTI I
MODELLI DI PORTA.

THE ROLLING PRIMA SYSTEM
IS WITH EXTERNAL WALL
SLIDING AND IS AVAILABLE
FOR ALL DOOR MODELS.





ROLLING

109



ROLLING MAGIC

NOVA

FINITURA

BIANCO

IL SISTEMA ROLLING MAGIC È
SCORREVOLE ESTERNO MURO
CON PASSATA INVISIBILE.

THE ROLLING MAGIC SYSTEM IS
WITH EXTERNAL WALL SLIDING
WITH INVISIBLE SEAM.

Disponibile nei

MODELLI

EQUA
EQUA STYLA
YNCISA/0
NOVA



MODULA

SUPERNOVA

FINITURA

BLOND

TELAIO

MINIMAL

ANTA PIEGHEVOLE
COMPOSTA DA DUE ANTE
ASIMMETRICHE, CONSENTE
DI RIDURRE L'INGOMBRO
DELL'APERTURA DELLA
PORTA FACENDO SPORGERE
L'ANTA NELLA STESSA MISURA
DENTRO E FUORI LA STANZA.

FOLDING DOOR WITH TWO
ASYMMETRICAL DOORS,
THIS REDUCES THE SPACE
REQUIRED TO OPEN THE
DOOR SINCE ITS EXTENDS
OUT BOTH WAYS.

Disponibile nelle

COLLEZIONI

EQUA (solo modelli ciechi)

SUITE (solo modelli ciechi)

KÉVIA (solo modelli ciechi)

YNCISA (solo modelli ciechi)

INTAGLIO (solo modelli ciechi)

GEOMETRIKA (solo modelli ciechi)





INDUE

INTAGLIO / 8

FINITURA

BIANCO

TELAIO

MINIMAL

ANTA PIEGHEVOLE COMPOSTA DA DUE ANTE SIMMETRICHE. CONSENTE DI OTTIMIZZARE GLI SPAZI DIMEZZANDO L'INGOMBRO DELL'APERTURA DELLA PORTA.

FOLDING DOOR COMPRISING TWO SYMMETRICAL DOORS. OPTIMISES AVAILABLE SPACE BY HALVING THE AREA REQUIRED TO OPEN THE DOOR..

Disponibile nelle

COLLEZIONI

EQUA (solo modelli ciechi)

SUITE (solo modelli ciechi)

KÉVIA (solo modelli ciechi)

YNCISA (solo modelli ciechi)

INTAGLIO (solo modelli ciechi)

GEOMETRIKA (solo modelli ciechi)





INDUE

T15



SPECCHIO

EQUA

FINITURA

ECOROVERE NUT

TELAIO

EVOLUTO

LA VERSIONE A SPECCHIO PERMETTE DI REALIZZARE LA PORTA DOUBLE FACE: DA UN LATO L'ANTA È CIECA, DALL'ALTRA A SPECCHIO, PER SODDISFARE ESIGENZE CHE VARIANO IN RELAZIONE AD AREE DIVERSE DELLA CASA.

THE MIRROR VERSION ALLOWS CREATING A DOUBLE-FACED DOOR: ON THE ONE HAND, THE DOOR IS SOLID, ON THE OTHER, IT HAS A MIRROR TO MEET NEEDS THAT VARY IN RELATION TO THE DIFFERENT AREAS OF THE HOUSE.

Disponibile nelle

COLLEZIONI

EQUA (solo modelli ciechi)

SUITE (solo modelli ciechi)

KÉVIA (solo modelli ciechi)

YNCISA (solo modelli ciechi)

INTAGLIO (solo modelli ciechi)

GEOMETRIKA (solo modelli ciechi)

BLYNDO

EQUA STYLA

FINITURA

BIANCO

IL BLYNDO È IL RIVESTIMENTO CHE VI CONSENTE DI PERSONALIZZARE IL VOSTRO PORTONCINO BLINDATO COORDINANDOLO AL DESIGN DELLE PORTE PRESCELTE. ESSENZA E LACCATURA DISPONIBILI IN BASE AL MODELLO DI PORTA PREFERITO.

BLYNDO IS CLADDING TO CUSTOMISE REINFORCED DOORS, COORDINATED WITH THE DESIGN OF THE CHOSEN DOOR. WOOD AND LACQUER AVAILABLE, DEPENDING ON THE MODEL.

DISPONIBILE NELLA VERSIONE CIECA
DI TUTTE LE COLLEZIONI









CRISTALLI
FINITURE E
ESIGENZE
PARTICOLARI

Glassware, essences and
special needs

CRISTALLI

Glassware



Satinato
(disponibile anche extrachiario)



Decorato filetti
(disponibile anche extrachiario)



Bolla
(disponibile anche extrachiario)



Pavé



Inciso retta



Decorato giro



Inciso ovale



Inciso tondo satinato



Inciso tondo pavé

SATINATO, INCISO, DECORATO, BOLLA: IL CRISTALLO FERREROLEGNO SCOPRE NUOVE FORME.



Graffio
(disponibile anche extrachiaro)



Riflettente bianco / bronzo



Extrachiaro smaltato colorazione
ambra / azzurro



Inciso quadrettato /
Inciso perimetrale



Inciso quadrettato pavé



Inciso quadrettato satinato
tripla incisione



Spyro

MANIGLIE CRISTAL

Cristal handles



Premium
solo per CRISTAL
PREMIUM SCRIGHI



Ponte



Bacchetta



Tonda



Tonda minimal



Elle
solo per CRISTAL FRAME



Serratura con nottolino
solo per CRISTAL FRAME



1. Serratura con nottolino
2. Serratura magnetica
3. Serratura meccanica

Tutte disponibili solo per
CRISTAL BASIC (maniglie non fornite)

CRISTAL È LA SOLUZIONE DI PORTE IN CRISTALLO, COORDINABILE CON TUTTI I MODELLI DI PORTE FERREROLEGNO. DINAMICA E VERSATILE, INTERPRETA GLI SPAZI CON LEGGEREZZA.

PROFILI CRISTAL FRAME

Cristal Frame profiles



Laccato bianco



Laccato nero



Metallizzato vulcano



Metallizzato platino



Metallizzato grigio perla



Alluminio anodizzato



Ghisa / alluminio anodizzato
solo per CRISTAL PREMIUM SCRIGHI

CRISTAL IS THE CRYSTAL DOORS SOLUTION, MATCHING WITH ALL FERREROLEGNO DOOR MODELS. DYNAMIC AND VERSATILE, IT INTERPRETS SPACES LIGHTLY.

CRISTALLI CRISTAL

Cristal glassware



Satinato



Satinato extrachiaro




Satinato fronte/retro



Trasparente



Trasparente extrachiaro

Satinato / Trasparente
grigio


Riflettente grigio




Satinato nero



Lucido nero

Satinato / Trasparente
bronzo

Riflettente bronzo

Map trasparente
extrachiaroLino trasparente
extrachiaroStrip trasparente
extrachiaroMap trasparente
grigioLino trasparente
grigioStrip trasparente
grigioMap trasparente
bronzoLino trasparente
bronzoStrip trasparente
bronzo

VEDO, NON VEDO. LA TRASPARENZA FERREROLEGNO VI PROPONE UN PANORAMA COMPLETO ED ESAUSTIVO DI PIACEVOLI SOLUZIONI.



Satinato white



Satinato black



Satinato brown



Satinato antracite



Satinato blue



Satinato ginger



Satinato silver



Milki



Lucido white



Lucido black



Lucido brown



Lucido antracite



Lucido blue



Lucido ginger



Lucido pearl



Lucido beige



Lucido red



Specchio classic



Specchio smoke



Specchio bronze

SEE THROUGH. FERREROLEGNO TRANSPARENCY OFFERS A COMPLETE AND COMPREHENSIVE PANORAMA OF PLEASANT SOLUTIONS.



ESSENZE E LACCHE

Essences and varnishes

COLLEZIONI Collections				
	ECOROVERE ORO	ECOROVERE NUT	ECOROVERE MORO	ECOROVERE GRIGIO
EQUA	●	●	●	●
SUITE				
VERA				
YNCISA				
KÉVIA				
INTAGLIO	●	●	●	●
GLASS	●	●	●	●
GEOMETRIKA				
DÉCO				

 ecorovere

ESSENZIALE È LA QUALITÀ, DELLA MATERIA PRIMA COME DELLA LAVORAZIONE. PER OGNI ESSENZA, INFINITI MODI DI ESSERE: DALL'INNOVATIVO ECOROVERE AL CLASSICO LEGNO, DALLA CARTELLA RAL ALLE CREAZIONI ESCLUSIVE FERREROLEGNO.



BLOND

**NOCE
NAZIONALE**

TANGANIKA

**CARTELLA
COLORI TRAME**

**COLORI RAL
FERREROLEGNO**

•	•	•	•	•
			•	•
				•
				•
				•
•	•	•		•
•	•	•	•	•
•	•	•		•
	•	•		

THE QUALITY OF THE RAW MATERIAL AND OF PROCESSING IS ESSENTIAL. FOR EACH ESSENCE, AN INFINITE NUMBER OF WAYS OF BEING: FROM THE INNOVATIVE ECOROVERE TO CLASSIC WOOD, FROM THE RAL CARD TO THE EXCLUSIVE FERREROLEGNO CREATIONS.

TELAI

Frames



COLLEZIONI Collections

EVOLUTO

Disponibile con pivot o con cerniere a scomparsa

A_FILO

CONTINUO

	EVOLUTO	A_FILO	CONTINUO
EQUA	●	●	●
SUITE	●		●
VERA			
YNCISA	●		●
KÉVIA	●		
INTAGLIO	●		●
GLASS	●		
GEOMETRIKA	●		
DÉCO			

I TELAI FERREROLEGNO SONO ABBINABILI AI DIVERSI MODELLI DI PORTE PER GARANTIRVI LA MASSIMA LIBERTÀ DI SCELTA.



MINIMAL

QUALITY NEW

DORICO

●	●	
●	●	
●	●	●
●	●	
●	●	●
●	●	
●	●	
●	●	
●	●	

●
Telai consigliati per la
collezione

●
Telai NON consigliati
per la collezione

FERREROLEGNO FRAMES CAN BE COMBINED WITH VARIOUS MODELS OF DOORS TO ENSURE THE GREATEST FREEDOM OF CHOICE.

EXTRA

Extra

UNICO IL TELAIO,
UNICA LA COPERTURA
MURO FINO A 600 mm

Unique frame, unique
wall coverage of up to
600 mm



Telaio + Stipite
Frame + jamb



Telaio Unico
Telaio Unico

PROGETTI SU MISURA
E TECNOLOGIA
AVANZATA PER
ESIGENZE
PARTICOLARI

Made-to-measure designs
and advanced technology
for special requirements



Porta a battente con sportello
per sopraluce
Hinged door with fanlight



Adattamento porta per inserimento
fianchiluce (singolo o doppio)
Door adaptation for inclusion of side lights
(single or double)



Adattamento porta per inserimento
fianchiluce e sopraluce (singolo o doppio)
Door adaptation for inclusion of side lights
and fanlight (single or double)



Porta trapezoidale
Trapezoidal door

MANIGLIE E ACCESSORI
RICERCATI PER PORTE
DIFFERENTI

Sought-after handles
and accessories for
different doors



Maniglia tonda per Rolling Scighi
Round handle for Rolling Scighi



Maniglia quadra per Rolling Scighi
Square handle for Rolling Scighi



Predisposizione anta per inserimento
griglia di areazione (escluso griglia)
Door with provision for ventilation grid
(grid not included)



Porta con foro maniglia ad altezza
mm 900 da terra
Door with handle socket 900 mm
from the floor




Porta inferiore a mm 1400 (fino a
mm 600) con chiusura a cricchetto
Door less than 1400 mm high
(up to 600 mm) with ratchet lock



Adattamento modello Granluce
Adaptation of Granluce model



Adattamento modello Pratico
Adaptation of Pratico model




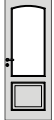



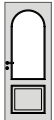



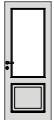



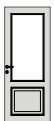
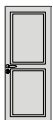
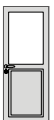

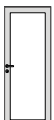


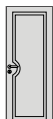
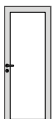






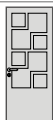
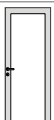
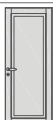
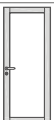

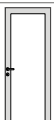
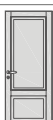


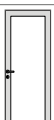

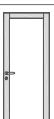

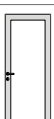

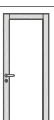








ABBINAMENTI

Combinations


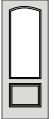



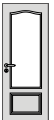














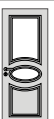





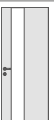










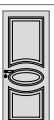







PORTE CIECHE / PORTE CON CRISTALLO
SOLID DOORS / DOORS WITH GLASS

PORTE CIECHE / PORTE CON CRISTALLO
SOLID DOORS / DOORS WITH GLASS

EQUA ZERO		+		EQUA VETRO	DIVA		+		DIVA
EQUA		+		EQUA VETRO	EPOCA		+		EPOCA
EQUA / I		+		EQUA VETRO	MITO		+		TALENTO
EQUA STYLA		+		EQUA VETRO	TALENTO		+		TALENTO
SUITE / 4		+		SUITE / 4	YNCISA / 0		+		SUITE / 7
SUITE / 6		+		SUITE / 6	YNCISA / 1		+		SUITE / 7
SUITE / 9		+		SUITE / 8	YNCISA / 3		+		SUITE / 7
SUITE / 10		+		SUITE / 7	YNCISA / 4		+		SUITE / 7
SUITE / 21		+		SUITE / 21	YNCISA / 7		+		SUITE / 7
SUITE / 22		+		SUITE / 22	YNCISA / 8		+		SUITE / 7
SUITE / 27		+		SUITE / 21	YNCISA / 9		+		SUITE / 7
SUITE / 29		+		SUITE / 21	KÉVIA / 1		+		KÉVIA / 1
SUITE / 33		+		SUITE / 21	KÉVIA / 2		+		KÉVIA / 2

PORTE CIECHE / PORTE CON CRISTALLO
SOLID DOORS / DOORS WITH GLASS

PORTE CIECHE / PORTE CON CRISTALLO
SOLID DOORS / DOORS WITH GLASS

KÉVIA / 3		+		KÉVIA / 3	INTAGLIO / 1		+		INTAGLIO / 2
KÉVIA / 4		+		KÉVIA / 4	INTAGLIO / 2		+		INTAGLIO / 2
KÉVIA / 5		+		KÉVIA / 5	INTAGLIO / 4		+		GLASS
KÉVIA / 6		+		KÉVIA / 6	INTAGLIO / 8		+		GLASS
KÉVIA / 7		+		KÉVIA / 1	INTAGLIO / 10		+		INTAGLIO / 10 VETRO
KÉVIA / 8		+		KÉVIA / 8	SUPERNOVA		+		GLASS
KÉVIA / 9		+		KÉVIA / 1	NOVA		+		NOVA VETRO
KÉVIA / 10		+		KÉVIA / 1	ARCA		+		ARCA
KÉVIA / 11		+		KÉVIA / 1	MAGIKA		+		MAGIKA
KÉVIA / 12		+		KÉVIA / 1	MUSA		+		MUSA
KÉVIA / 13		+		KÉVIA / 1	TEMPORA		+		TEMPORA
KÉVIA / 14		+		KÉVIA / 14					



Per motivi tecnici di riproduzione tipografica non è possibile garantire la perfetta corrispondenza delle tinte rappresentate in questo stampato. Si suggerisce quindi di controllare l'apposito campionario essenze e finiture. Al fine di migliorare la qualità dei prodotti, FerreroLegno si riserva, a proprio insindacabile giudizio, di apportare modifiche anche senza preavviso. La riproduzione intera o parziale di testi, grafica e immagini è severamente vietata se non previa autorizzazione scritta da parte di FerreroLegno e citazione delle fonti.

For technical reasons related to typographical reproduction, it is not possible to guarantee that the colours shown in this publication perfectly match the originals. It is therefore advisable to check the appropriate samples of the woods and finishes. For the purposes of improving the quality of the products, FerreroLegno reserves the right, at its own discretion, to make changes, even without notice. Reproduction of the text, graphics and images, wholly or in part, is strictly forbidden, except with the written authorisation of FerreroLegno and the accreditation of the sources.

Disegnato e prodotto in Italia.
Riproduzione vietata, tutti i diritti riservati.
Stampa: Ottobre 2015

Designed and made in Italy.
All rights reserved.
Print: October 2015

Concept and design: Nitida.it

Stampato su / Print on



FerreroLegno S.p.A.
SS. 28 del Colle di Nava, 26
12060 Magliano Alpi (CN)
tel. +39 0174 622 411
fax +39 0174 622 430
info@ferrerolegno.com
www.ferrerolegno.com



Numero Verde
800-609291





FerreroLegno®

porte protagoniste



ēxīl

INTERPRETAZIONE ESCLUSIVA / EXCLUSIVE INTERPRETATION

FerreroLegno®

porte protagoniste

La seducente
evoluzione
del material
design.





Il valore sostanziale della collezione Èxit risiede nella materia, nell'estetica evoluta che esalta tendenze grafiche, materiche e cromatiche, nella ricerca tecnologica orientata alla naturalezza e all'autenticità. La Collezione Èxit è una proposta ricca di memoria, ma piena di innovazione: il legno riconquista la propria centralità, in un racconto architettonico che promuove la dimensione poetica della materia. L'unicità del tranciato, accuratamente selezionato, si esprime attraverso finiture dal forte impatto visivo e tattile e si sviluppa in una ampiezza di relazioni estetiche interessanti e personalizzate. Il sistema filomuro, le finiture sofisticate, gli abbinamenti costruttivi e gli infiniti dettagli di pregio che caratterizzano le nuove proposte esprimono le eccezionali potenzialità di questa Collezione, che suggerisce un connubio perfetto tra semplicità delle forme e gusto contemporaneo, per dare vita ad un living informale di alta qualità.

The alluring evolution of material design.

The real value of the Èxit Collection lies in the material, in the advanced aesthetics that enhance graphical trends, materials and colours, in the technological research focused on naturalness and authenticity. The Èxit Collection is a proposal full of memory but of innovation too: wood regains its centrality, in an architectural tale promoting the poetic dimension of material. The uniqueness of carefully selected veneer, is expressed through the finishing with strong visual and tactile impact and develops in a range of interesting aesthetic and customised relations. The flush with the wall system, sophisticated finishes, constructive combinations and countless precious details that characterise the new proposals express the exceptional potentials of this Collection, which suggests a perfect combination of simplicity of shapes and contemporary taste, to give life to high quality casual living.

LA PORTA,
CHE SI INTEGRA
PERFETTAMENTE
NELLA PARETE,
ESPRIME
TUTTA LA SUA
PERSONALITÀ
AFFERMANDOSI
PROTAGONISTA
ASSOLUTA
DELL'AMBIENTE.

ēxit ZERO

THE DOOR, WHICH FITS PERFECTLY INTO
THE WALL, EXPRESSES ALL ITS PERSONALITY
BEING THE ABSOLUTE PROTAGONIST.





ēxit EXIT ZERO

NOCE NATURAL TOUCH
TELAIO A_FILO

Natural touch walnut
A_Filo frame





ēxit EXIT ZERO

ROVERE NATURAL TOUCH
TELAIO A_FILO

Natural touch oak
A_Filo frame





ēxit EXITLYNE ZERO

NOCE NATURAL TOUCH
TELAIO A_FILO

Natural touch walnut
A_Filo frame









ēxit
ÈXIT
ZERO

LACCATO LUCIDO BIANCO
TELAIO A_FILO

Glossy lacquered White
A_Filo frame





ēxit EXIT ZERO

LACCATO LUCIDO RAL 7022
GRIGIO OMBRA
TELAIO A_FILO

Glossy lacquered RAL 7022
Umbra grey
A_Filo frame





ēxit ÈXIT ZERO

GREZZO PREFINITO
TELAIO A_FILO

Raw
A_Filo frame

EVOLUZIONE
DELLA
BELLEZZA:
RICERCATEZZA,
AL MASSIMO
EQUILIBRIO
TRA FORMA,
ESSENZA E
FUNZIONALITÀ.

ēxit ÈXIT

EVOLUTION OF BEAUTY: ELEGANCE,
MAXIMUM BALANCE BETWEEN SHAPE,
ESSENCE AND FUNCTIONALITY.





ēxit EXITLYNE

ROVERE NATURAL TOUCH
TELAIO EVOLUTO

Natural touch oak
Evoluto frame







ēxit EXITLYNE VETRO

ROVERE NATURAL TOUCH
TELAIO EVOLUTO
CRISTALLO SATINATO EXTRACHIARO

Natural touch oak
Evoluto frame
Mat extraclear glass



Sistema	Double
Doppio	Glass
Vetro	System

ēxit EXIT

NOCE NATURAL TOUCH
TELAIO EVOLUTO

Natural touch walnut
Evoluto frame









EXIT EXIT VETRO

NOCE NATURAL TOUCH
TELAIO EVOLUTO
CRISTALLO SATINATO EXTRACHIARO

Natural touch walnut
Evoluto frame
Mat extraclear glass



Sistema | Double
Doppio | Glass
Vetro | System

Telai coși evolūti da diventare invisibili.

EVOLVED FRAMES THAT BECOME INVISIBLE.



TELAIO FRAME
Evoluto




DISPONIBILE NELLE FINITURE
AVAILABLE IN THE FINISHES

TELAIO FRAME
A_Filo




DISPONIBILE PER ANTE CON FINITURE
AVAILABLE FOR WINGS WITH FINISHING



Noce natural touch
Natural touch walnut



Rovere natural touch
Natural touch oak



Bianco
White




Cremy
Cremy




Rosso pechino
Bejing red



Laccatura lucida
Cartella Colori
Color Chart
glossy lacquered



Noce natural touch
Natural touch walnut



Rovere natural touch
Natural touch oak



Grezzo prefinito
Raw



Bianco
White



Cremy
Cremy



Rosso pechino
Bejing red



Laccatura lucida
Cartella Colori
Color Chart
glossy lacquered




IL TELAIIO È DISPONIBILE SEMPRE
SOLO CON LACCATURA OPACA
FRAMES ONLY MAT




Èxit Vetro.

Bellezza cristallina.

THE CRYSTALLINE BEAUTY OF ÈXIT VETRO.



Satinato Bianco
White mat




Satinato Bronzo
Bronze mat



Satinato Bianco extrachiaro
White mat extrachiaro



Riflettente Bianco
White reflecting




Riflettente Bronzo
Bronze reflecting

TUTTI I CRISTALLI DELLA COLLEZIONE ÈXIT MONTANO IL SISTEMA DOPPIO VETRO
ALL THE ÈXIT COLLECTION GLASS COME WITH DOUBLE GLAZING



FINITURE

FINISHES



Noce natural touch
Natural touch walnut



Rovere natural touch
Natural touch oak


DISPONIBILE CON I MODELLI / AVAILABLE WITH MODELS
ÈXIT ZERO | ÈXITLYNE ZERO | ÈXIT | ÈXIT VETRO | ÈXITLYNE | ÈXITLYNE VETRO

LACCATI LUCIDI

GLOSSY LACQUERED



Bianco
White



Crema
Crema



Avorio chiaro / RAL 1015
Light ivory / RAL 1015



Bianco grigiastro / RAL 9002
Grey white / RAL 9002



Grigio seta / RAL 7044
Silk grey / RAL 7044



Grigio pietra / RAL 7030
Stone grey / RAL 7030




Verde canna / RAL 6013
Reed green / RAL 6013



Verde bottiglia / RAL 6007
Bottle green / RAL 6007



Nero intenso / RAL 9005
Jet black / RAL 9005



Grigio beige / RAL 7006
Beige grey / RAL 7006



Marrone grigiastro / RAL 8019
Grey brown / RAL 8019



Grigio ombra / RAL 7022
Umber grey / RAL 7022



Blu colomba / RAL 5014
Pigeon blue / RAL 5014



Blu cobalto / RAL 5013
Cobalt blue / RAL 5013



Rosso segnale / RAL 3001
Signal red / RAL 3001



Rosso pechino
Beijing red

DISPONIBILE CON I MODELLI / AVAILABLE WITH MODELS
ÈXIT ZERO | ÈXIT | ÈXIT VETRO




Per motivi tecnici di riproduzione tipografica non è possibile garantire la perfetta corrispondenza delle tinte rappresentate in questo stampato. Si suggerisce quindi di controllare l'apposito campionario essenze e finiture. Al fine di migliorare la qualità dei prodotti, FerreroLegno si riserva, a proprio insindacabile giudizio, di apportare modifiche anche senza preavviso. La riproduzione intera o parziale di testi, grafica e immagini è severamente vietata se non previa autorizzazione scritta da parte di FerreroLegno e citazione delle fonti.

For technical reasons related to typographical reproduction, it is not possible to guarantee that the colours shown in this publication perfectly match the originals. It is therefore advisable to check the appropriate samples of the woods and finishes. For the purposes of improving the quality of the products, FerreroLegno reserves the right, at its own discretion, to make changes, even without notice. Reproduction of the text, graphics and images, wholly or in part, is strictly forbidden, except with the written authorisation of FerreroLegno and the accreditation of the sources.

Disegnato e prodotto in Italia.
Riproduzione vietata, tutti i diritti riservati.
Stampa: Febbraio 2016

Designed and made in Italy.
All rights reserved.
Print: February 2016

Concept and design: Nitida.it



FerreroLegno S.p.A.
SS. 28 del Colle di Nava, 26
12060 Magliano Alpi (CN)
tel. +39 0174 622 411
fax +39 0174 622 430
info@ferrerolegno.com
www.ferrerolegno.com



Numero Verde
800-609291






FerreroLegno®

porte protagoniste

www.ferrerolegno.com



FINITURE SINTETICHE DI QUALITÀ
QUALITY SYNTHETIC FINISHING

FerreroLegno®

porte protagoniste

Indice

Nuove sfumature	002
New shades	
Logica	004
Nuovo Telaio Flat	022
New Flat frame	
Liss	024
Nuovo modello Tratto	042
New model Tratto	
Tratto	044
Pieghevoli/Scorrevoli	050
Folding/Sliding	
Area	052
Cieche+Vetro	076
Blind+Glass	
Sintesi	078
Soluzione Cristal	096
Cristal solution	
Forma	098
Soluzione Skema Zero	112
Skema Zero solution	
Telai	116
Frame	
Finiture	120
Finishes	
Cristalli	122
Glass	



Replica

Replica è una collezione di porte con decorativi attentamente selezionati, realizzata per liberare la tua creatività e circondarti di bellezza. La vita diventa facile con Replica, perché ti offre la qualità garantita dal marchio FerreroLegno ad un prezzo conveniente.

Replica is a collection of cutting edge decorative doors, designed to unleash your creativity and surround yourself with beauty. Life becomes easier with Replica, because it gives you the quality guaranteed by the FerreroLegno brand at a convenient price.

FerreroLegno®

porte protagoniste

Nuove sfumature. Cinque finiture.

NEW SHADES. FIVE ESSENCES.

Decorativi in differenti gradazioni di colore realizzano uno spazio di scelta sempre più versatile. Protagonista è Ontario, dedicata a Liss e Logica, che rivela al suo interno cinque differenti sfumature: dalle varianti Perla, Sabbia e Cuoio, alle declinazioni tendenti al grigio Cenere e Polvere. Tonalità delicate e contemporanee, fonti di nuovi e suggestivi abbinamenti.

Decorative elements in different colour shades create an increasingly versatile choice range. The protagonist is Ontario, dedicated to Liss and Logica, within which five different shades are revealed: from Pearl, Sand and Leather variants, to declinations tending to Ash and Dust grey. Delicate and contemporary shades, sources for new and evocative combinations.

NUOVE FINITURE ONTARIO: PERLA,
CENERE, SABBIA, POLVERE, CUOIO.

NEW ONTARIO FINISHES: PEARL, ASH,
SAND, DUST, LEATHER.



A person's hands are shown holding a large, solid green speech bubble. The speech bubble has a tail pointing downwards and to the left. The text "EASY TO LOVE" is written in white, bold, uppercase letters in the center of the bubble. The background is white with faint, dashed green lines forming a curved shape at the top and a more complex shape at the bottom.

EASY TO LOVE



Logica

Scegli Logica, la amerai per mille ragioni. Perché è decisa e lineare: gli angoli sono netti, le venature scorrono orizzontalmente, precise. Logica inoltre è incredibilmente versatile: nelle nuove finiture Ontario, esprime tutto il fascino della naturalezza; abbinata al telaio Flat, traduce il suo carattere moderno ed essenziale. In Logica Vetro il cristallo scorre dall'alto verso il basso senza confini. Scopri Logica, innamorarsi è un attimo.

Choose Logica, you will love it for many reasons. Because it is firm and linear: the corners are net, the veins run horizontally, clear-cut. Logica is also incredibly versatile: in the new Ontario finishes it expresses all the charm of naturalness; combined with the Flat frame, it translates its modern and essential character. In Logica Vetro the glass flows boundlessly from top to bottom. Discover Logica, falling in love takes a moment.

Finitura
Ontario Perla
Telaio
Flat

Finish
Pearl Ontario
Frame
Flat





RÉplica

Logica

EASY TO LOVE

Finiture disponibili

Ontario Cenere /
Ontario Polvere /
Ontario Perla /
Ontario Sabbia /
Ontario Cuoio /
Grafis Bianco /
Grafis Beige /
Grafis Moka /
Rovere /
Rovere grey

Ash Ontario /
Dust Ontario /
Pearl Ontario /
Sand Ontario /
Leather Ontario /
Grafis White /
Grafis Beige /
Grafis Moka /
Oak / Grey oak

Telai disponibili

Per gli abbinamenti
MODELLI/TELAI/FINITURE
vedi da pag. 116 a 121



Logica

Finitura Grafis Bianco / **Telaio** Genius Plus
Finish Grafis White / Frame Genius Plus

Logica

Finitura Rovere grey / **Telaio** Genius Plus
Finish Grey oak / Frame Genius Plus



Logica

Finitura Ontario Polvere / **Telaio** Flat
Finish Dust Ontario / Frame Flat

Logica

Finitura Ontario Sabbia / **Telaio** Flat
Finish Sand Ontario / Frame Flat

Finitura
Ontario Sabbia
Telaio
Flat

Finish
Sand Ontario
Frame
Flat



RÉplica

Logica/4

EASY TO LOVE



Finiture disponibili

Ontario Cenere /
Ontario Polvere /
Ontario Perla /
Ontario Sabbia /
Ontario Cuoio /
Grafis Bianco /
Grafis Beige /
Grafis Moka /
Rovere /
Rovere grey

Ash Ontario /
Dust Ontario /
Pearl Ontario /
Sand Ontario /
Leather Ontario /
Grafis White /
Grafis Beige /
Grafis Moka /
Oak / Grey oak

Telai disponibili

Per gli abbinamenti
MODELLI/TELAI/FINITURE
vedi da pag. 116 a 121



Logica/4

Finitura Ontario Perla / **Telaio** Flat
Finish Pearl Ontario / Frame Flat



Logica/4

Finitura Ontario Cuoio / **Telaio** Flat
Finish Leather Ontario / Frame Flat



EASY TO LOVE



Logica/4

Finiture Rovere e Grafis Moka / **Telaio** Genius Plus
Finishes Oak and Grafis Moka / Frame Genius Plus

Finitura
Ontario Cuoio
Telaio
Flat

Finish
Leather Ontario
Frame
Flat



RÉplica

Logica/90

EASY TO LOVE



Finiture disponibili

Ontario Cenere /
Ontario Polvere /
Ontario Perla /
Ontario Sabbia /
Ontario Cuoio /
Grafis Bianco /
Grafis Beige /
Grafis Moka /
Rovere /
Rovere grey

Ash Ontario /
Dust Ontario /
Pearl Ontario /
Sand Ontario /
Leather Ontario /
Grafis White /
Grafis Beige /
Grafis Moka /
Oak / Grey oak

Telai disponibili

Per gli abbinamenti
MODELLI/TELAI/FINITURE
vedi da pag. 116 a 121



Logica/90

Finitura Ontario Cenere / **Telaio** Flat
Finish Ash Ontario / Frame Flat

Logica/90

Finitura Ontario Perla / **Telaio** Flat
Finish Pearl Ontario / Frame Flat



Logica/90

Finitura Grafis Bianco / **Telaio** Genius Plus
Finish Grafis White / Frame Genius Plus

Logica/90

Finitura Grafis Beige / **Telaio** Genius Plus
Finish Grafis Beige / Frame Genius Plus

Finitura
Ontario Cenere
Telaio
Flat
Cristallo
Satinato

Finish
Ash Ontario
Frame
Flat
Glass
Frosted



REplica

Logica Vetro

EASY TO LOVE



Finiture disponibili

Ontario Cenere /
Ontario Polvere /
Ontario Perla /
Ontario Sabbia /
Ontario Cuoio /
Grafis Bianco /
Grafis Beige /
Grafis Moka /
Rovere /
Rovere grey

Ash Ontario /
Dust Ontario /
Pearl Ontario /
Sand Ontario /
Leather Ontario /
Grafis White /
Grafis Beige /
Grafis Moka /
Oak / Grey oak

Cristalli disponibili

Satinato / Trasparente /
Frosted / Transparent

Telai disponibili

Per gli abbinamenti
MODELLI/TELAI/FINITURE
vedi da pag. 116 a 121



Logica Vetro

Finitura Ontario Sabbia / Telaio Flat / Cristallo Satinato
Finish Sand Ontario / Frame Flat / Frosted Glass



Logica Vetro

Finiture Grafis Bianco e Rovere /
Telaio Genius Plus / **Cristallo** Satinato
Finishes Grafis White and Oak /
Frame Genius Plus / Frosted Glass



Logica Vetro

Finitura Ontario Polvere / **Telaio** Flat / **Cristallo** Satinato
Finish Dust Ontario / Frame Flat / Frosted Glass

Flat, semplic

IL NUOVO TELAIO DI REPLICA. THE NEW REPLICA FRAME.

Replica riserva ai due modelli più moderni della sua collezione, Liss e Logica, una soluzione dinamica e altrettanto attuale: il telaio Flat, espressione di ricercato essenzialismo. L'evoluzione di Flat rispetto ai telai tradizionali consiste nella coplanarità tra pannello e coprifilo, a spingere e a tirare; il risultato estetico è una continuità piacevole alla vista, finalizzata ad armonizzare anta e telaio sullo stesso piano.

FLAT, SIMPLY UP-TO-DATE.

Replica reserves a dynamic and equally contemporary solution for two of the more modern models of its collection, Liss and Logica: the Flat frame, expression of refined essentialism. The evolution of Flat compared to traditional frames is the coplanarity between the panel and architraves in pushing and pulling; the aesthetic result is a pleasing to the eye continuity, with the aim of harmonising door and frame on the same level.



emente attuale.



SCOPRI DI PIÙ: **VAI ALLE PAGINE 106-108**
FIND OUT MORE: **SEE PAGES 106-108**

A person's hands are shown holding a teal speech bubble. The speech bubble is rectangular with a small tail pointing downwards and to the left. The text 'EASY TO DRESS' is written in white, bold, uppercase letters inside the bubble. The background is white with several dashed teal lines that curve across the page. The person's hands are wearing a light blue long-sleeved shirt.

EASY TO DRESS

Liss


Liss si integra perfettamente con ogni stile di arredo. Espressione di un'autenticità costante, caratterizzata da venature che scorrono decise dal basso verso l'alto, identifica nella versatilità la sua maggiore qualità. Liss infatti veste con agio numerose finiture della famiglia Replica, rendendo possibili abbinamenti perfetti. Le varianti con cristallo ed elementi in acciaio, inoltre, esprimono un'eleganza multiforme, personalizzabile.

Liss integrates perfectly with any style of furniture. Expression of constant authenticity characterised by firm flowing veins from the bottom upwards, it identifies its superior quality in versatility. In fact, Liss easily dresses numerous finishes of the Replica family, making perfect combinations possible. The variants with glass and steel elements, moreover, express manifold personalised elegance.



Finitura
Ontario Cenere
Telaio
Flat

Finish
Ash Ontario
Frame
Flat





RÉplica

Liss

EASY TO DRESS


Finiture disponibili

Ontario Cenere /
Ontario Polvere /
Ontario Perla /
Ontario Sabbia /
Ontario Cuoio /
Grafis Bianco /
Rovere /
Rovere grey /
Bianco / Noce

Ash Ontario /
Dust Ontario /
Pearl Ontario /
Sand Ontario /
Leather Ontario /
Grafis White /
Oak / Grey oak /
White / Walnut

Telai disponibili

Per gli abbinamenti
MODELLI/TELAI/FINITURE
vedi da pag. 116 a 121



Liss

Finitura Ontario Polvere / Telaio Flat
Finish Dust Ontario / Frame Flat

Liss

Finitura Ontario Perla / Telaio Flat
Finish Pearl Ontario / Frame Flat



Liss

Finitura Bianco / **Telaio** Oval
Finish White / Frame Oval



Liss

Finitura Rovere / **Telaio** Genius Plus
Finish Oak / Frame Genius Plus

Finitura
Ontario Polvere
Telaio
Flat

Finish
Dust Ontario
Frame
Flat





RÉplica

Liss/4

EASY TO DRESS

Finiture disponibili



Ontario Cenere /
Ontario Polvere /
Ontario Perla /
Ontario Sabbia /
Ontario Cuoio /
Grafis Bianco /
Rovere /
Rovere grey /
Bianco / Noce

Ash Ontario /
Dust Ontario /
Pearl Ontario /
Sand Ontario /
Leather Ontario /
Grafis White /
Oak / Grey oak /
White / Walnut

Telai disponibili

Per gli abbinamenti
MODELLI/TELAI/FINITURE
vedi da pag. 116 a 121

Liss/4



Liss/4

Finiture Ontario Cuoio e Noce /
Telaio Flat e Genius Plus
Finishes Leather Ontario and Walnut /
Frame Flat and Genius Plus



Liss/4

Finitura Ontario Sabbia / Telaio Flat
Finish Sand Ontario / Frame Flat

Finitura
Ontario Perla
Telaio
Flat

Finish
Pearl Ontario
Frame
Flat



RÉplica

Liss/90

EASY TO DRESS



Finiture disponibili

Ontario Cenere /
Ontario Polvere /
Ontario Perla /
Ontario Sabbia /
Ontario Cuoio /
Grafis Bianco /
Rovere /
Rovere grey /
Bianco / Noce

Ash Ontario /
Dust Ontario /
Pearl Ontario /
Sand Ontario /
Leather Ontario /
Grafis White /
Oak / Grey oak /
White / Walnut

Telai disponibili

Per gli abbinamenti
MODELLI/TELAI/FINITURE
vedi da pag. 116 a 121



Liss/90

Finitura Noce / Telaio Oval
Finish Walnut / Frame Oval

Liss/90

Finitura Rovere Grey / Telaio Genius Plus
Finish Grey oak / Frame Genius Plus



Liss/90

Finitura Ontario Cenere / Telaio Flat
Finish Ash Ontario / Frame Flat



Liss/90

Finitura Ontario Sabbia / Telaio Flat
Finish Sand Ontario / Frame Flat

Finitura
Ontario Cuoio
Telaio
Flat
Cristallo
Satinato

Finish
Leather Ontario
Frame
Flat
Glass
Frosted





RÉplica

Liss Vetro

EASY TO DRESS

Finiture disponibili

Ontario Cenere /
Ontario Polvere /
Ontario Perla /
Ontario Sabbia /
Ontario Cuoio /
Grafis Bianco /
Rovere /
Rovere grey /
Bianco / Noce

Ash Ontario /
Dust Ontario /
Pearl Ontario /
Sand Ontario /
Leather Ontario /
Grafis White /
Oak / Grey oak /
White / Walnut

Cristalli disponibili

Satinato / Trasparente /
Frosted / Transparent

Telai disponibili


Per gli abbinamenti
MODELLI/TELAJ/FINITURE
vedi da pag. 116 a 121

Réplica

Liss Vetro



Réplica



↑ **Liss Vetro**

Finiture Ontario Perla e Bianco /
Telaio Flat e Genius Plus / **Cristallo** Satinato
Finishes Pearl Ontario and White /
Frame Flat and Genius Plus / Frosted Glass

↑ **Liss Vetro**


Finitura Ontario Polvere / **Telaio** Flat /
Cristallo Satinato
Finish Dust Ontario / Frame Flat /
Frosted Glass

Tutt'a un TRATTO diventa prezioso.

Tratto, il nuovo modello della famiglia Replica, è caratterizzato da filetti in legno, inseriti sul pannello: l'anta diventa, in Tratto, più preziosa ed autentica. L'occhio si incuriosisce, scoprendo leggere incisioni orizzontali e incontrando dinamiche profondità, che esaltano il piacevole accostamento tra matericità differenti. Il filetto, realizzato in tonalità più scura rispetto alla superficie, crea un effetto damascato.

TRATTO SUDDENLY BECOMES PRECIOUS.

Tratto, the new model of the Replica family, is characterised by wood threads, inserted on the panel: in Tratto the door becomes more valuable and authentic. The eye is curious, discovering light horizontal incisions and encountering deep dynamics that enhance the pleasant combination of different matter. The thread, in a darker shade than the surface, creates a damask effect.




Particolare del filetto in legno su anta in finitura Ontario Sabbia.

Detail of the wood thread on the Sand Ontario finishing.



Disponibile nelle finiture Ontario Perla, Cenere, Sabbia, Polvere e Cuoio.

Available finishes: Pearl, Ash, Sand, Dust and Leather Ontario.







EASY TO WONDER



Tratto

Stupisciti con Tratto, la nuova arrivata della linea Replica.

Tratto è più preziosa, grazie agli inserti orizzontali in legno massello, che movimentano il pannello e conferiscono all'anta vitalità e pienezza. Disponibile nelle sfumature Sabbia, Perla, Cenere, Polvere e Cuoio della finitura Ontario.

Amaze yourself with Tratto, the new entry in the Replica line.

Tratto is more precious, thanks to the horizontal solid wood inserts that liven up the panel and give the door dynamism and fullness. Available in shades of Sand, Pearl, Ash, Dust and Leather with Ontario finish.

Finitura
Ontario Sabbia
Telaio
Flat

Finish
Sand Ontario
Frame
Flat



RÉplica

Tratto

EASY TO WONDER




Finiture disponibili

Ontario Cenere /
Ontario Polvere /
Ontario Perla /
Ontario Sabbia /
Ontario Cuoio /

Ash Ontario /
Dust Ontario /
Pearl Ontario /
Sand Ontario /
Leather Ontario /

Telai disponibili

Per gli abbinamenti
MODELLI/TELAI/FINITURE
vedi da pag. 116 a 121



Tratto

Finitura Ontario Cuoio / **Telaio** Flat
Finish Leather Ontario / Frame Flat




Tratto

Finitura Ontario Polvere / **Telaio** Flat
Finish Dust Ontario / Frame Flat



Tratto

Finitura Ontario Cenere / **Telaio** Flat
Finish Ash Ontario / Frame Flat



Tratto

Finitura Ontario Perla / **Telaio** Flat
Finish Pearl Ontario / Frame Flat

Pieghevoli



Logica Scrigli

Finitura Rovere
Telaio Genius Plus



Logica Modula

Finitura Rovere
Telaio Genius Plus



Scorrevoli

E' FACILE AVERE PIÙ SPAZIO, CON REPLICA. SCEGLI I SISTEMI SCORREVOLI O PIEGHEVOLI: L'ANTA SCORRE, O SI DIMEZZA, E L'AMBIENTE RADDOPPIA.

FOLDING / SLIDING. IT IS EASY TO HAVE MORE SPACE WITH REPLICA. CHOOSE THE SLIDING OR FOLDING SYSTEMS: THE DOOR SLIDES, OR HALVES, AND SPACE DOUBLES.



Prima

Scorrevole esterno muro disponibile per tutti i modelli.
External wall sliding available for all models.



Magic

Scorrevole esterno muro con passata invisibile.
External wall sliding with invisible seam.



Indue

Anta pieghevole composta da due ante simmetriche. Consente di ottimizzare gli spazi dimezzando l'ingombro dell'apertura della porta.
Folding door comprising two symmetrical doors. Optimises available space by halving the area required to open the door.



È POSSIBILE SCEGLIERE TRA TUTTI I SISTEMI SCORREVOLI (SCRIGHI, MAGIC E PRIMA) E PIEGHEVOLI (MODULA, INDUE)

IT IS POSSIBLE TO CHOOSE BETWEEN ALL THE SLIDING SYSTEMS (SCRIGHI, MAGIC AND PRIMA) AND THE FOLDING ONES (MODULA, INDUE)

A hand is shown holding a blue speech bubble. The speech bubble has a white tail pointing towards the bottom left. The text 'EASY TO CHOOSE' is written in white, bold, uppercase letters inside the bubble. The background is white with several blue dashed lines that curve across the frame.

EASY TO CHOOSE



Area

E' facile capire perché scegliere Area: le sue parole d'ordine sono solidità, concretezza, nuova bidimensionalità.

Area è resistenza assoluta, grazie al pannelletto in forte spessore che la distingue da tutti gli altri modelli. In Area gli spazi si riempiono, il gioco tra i volumi acquista una nuova dinamicità. Nella versione con vetro, c'è armonia assoluta tra la struttura solida e la delicata trasparenza: la leggerezza del cristallo si declina in Graffio, Bolla, Satinato o Decorato, per una scelta in continua evoluzione.

It is easy to understand why choose Area: its watchwords are solidity, concreteness, new dual dimensions. Area is absolute resistance, thanks to the thick-shaped panel that distinguishes it from all other models. In Area spaces are filled, the effect between volumes gains new dynamism. In the glass version, there is absolute harmony between the solid structure and the delicate transparency: the lightness of the glass is declined in Graffio or Bolla, Satin or Decorated, for an ever-changing choice.

Finitura
Grafis Beige
Telaio
Genius Plus

Finish
Grafis Beige
Frame
Genius Plus



RÉplica

Area

EASY TO CHOOSE



Finiture disponibili

Grafis Bianco /
Grafis Beige /
Grafis Moka /
Rovere /
Rovere grey /
Bianco

Grafis White /
Grafis Beige /
Grafis Moka /
Oak / Grey oak /
White

Telai disponibili

Per gli abbinamenti
MODELLI/TELAJ/FINITURE
vedi da pag. 116 a 121

Area



Area

Finitura Rovere grey /
Telaio Genius Plus
Finish Grey oak /
Frame Genius Plus



Area

Finiture Bianco e Grafis Bianco /
Telaio Genius Plus
Finishes White and Grafis White /
Frame Genius Plus



Area

Finitura Grafis Moka / Telaio Genius Plus
Finish Grafis Moka / Frame Genius Plus

Finitura
Grafis Bianco
Telaio
Genius Plus
Cristallo
Satinato

Finish
Grafis White
Frame
Genius Plus
Glass
Frosted





RÉplica

Area

EASY TO CHOOSE

Finiture disponibili

Grafis Bianco /
Grafis Beige /
Grafis Moka /
Rovere /
Rovere grey /
Bianco

Grafis White /
Grafis Beige /
Grafis Moka /
Oak / Grey oak /
White

Cristalli disponibili

Satinato / Trasparente /
Decorato filetti /
Bolla / Graffio

Frosted / Transparent /
Stripes decorated /
Bubble finish /
Cross-etched


Telai disponibili

Per gli abbinamenti
MODELLI/TELAJ/FINITURE
vedi da pag. 116 a 121



Area

Finitura Grafis Beige / **Telaio** Genius Plus /
Cristallo Graffio
 Finish Grafis Beige / Frame Genius Plus /
 Cross-etched Glass



Area

Finiture Grafis Moka e Rovere Grey /
Telaio Genius Plus /
Cristallo Decorato filetti e Bolla
 Finishes Grafis Moka and Rovere Grey /
 Frame Genius Plus /
 Stripes decorated and Bubble Glass



EASY TO CHOOSE



Area

Finitura Rovere / Telaio Genius Plus /
Cristallo Satinato
Finish Oak / Frame Genius Plus /
Frosted Glass



Finitura
Grafis Moka
Telaio
Genius Plus

Finish
Grafis Moka
Frame
Genius Plus



RÉplica

Area/2

EASY TO CHOOSE



Finiture disponibili

Grafis Bianco /
Grafis Beige /
Grafis Moka /
Rovere /
Rovere grey /
Bianco

Grafis White /
Grafis Beige /
Grafis Moka /
Oak / Grey oak /
White

Telai disponibili

Per gli abbinamenti
MODELLI/TELAJ/FINITURE
vedi da pag. 116 a 121

Finitura
Grafis Moka
Telaio
Genius Plus
Cristallo
Decorato filetti

Finish
Grafis Moka
Frame
Genius Plus
Glass
Stripes decorated



REplica

Area/2

EASY TO CHOOSE



Finiture disponibili

Grafis Bianco /
Grafis Beige /
Grafis Moka /
Rovere /
Rovere grey /
Bianco

Grafis White /
Grafis Beige /
Grafis Moka /
Oak / Grey oak /
White

Cristalli disponibili

Satinato / Trasparente /
Decorato filetti /
Bolla / Graffio

Frosted / Transparent /
Stripes decorated /
Bubble finish /
Cross-etched

Telai disponibili

Per gli abbinamenti
MODELLI/TELAI/FINITURE
vedi da pag. 116 a 121



Area/2

Finitura Grafis Bianco /
Telaio Genius Plus / **Cristallo** Decorato filetti
Finish Grafis White / Frame Genius Plus /
Stripes decorated Glass

Area/2

Finitura Grafis Beige /
Telaio Genius Plus / **Cristallo** Satinato
Finish Grafis Beige / Frame Genius Plus /
Frosted Glass



Area/2

Finitura Rovere / **Telaio** Genius Plus
Finish Oak / Frame Genius Plus



Area/2

Finitura Rovere grey / **Telaio** Genius Plus
Finish Grey oak / Frame Genius Plus

Finitura
Grafis Beige
Telaio
Genius Plus

Finish
Grafis Beige
Frame
Genius Plus



RÉplica

Area/3

EASY TO CHOOSE



Finiture disponibili

Grafis Bianco /
Grafis Beige /
Grafis Moka /
Rovere /
Rovere grey /
Bianco

Grafis White /
Grafis Beige /
Grafis Moka /
Oak / Grey oak /
White

Telai disponibili

Per gli abbinamenti
MODELLI/TELAJ/FINITURE
vedi da pag. 116 a 121



Area/3

Finitura Grafis Bianco / **Telaio** Genius Plus
Finish Grafis White / Frame Genius Plus



Area/3

Finitura Grafis Moka / **Telaio** Genius Plus
Finish Grafis Moka / Frame Genius Plus



EASY TO CHOOSE



Area/3

Finiture Bianco e Rovere grey / Telaio Genius Plus /
Cristallo Satinato e Decorato giro
Finishes White and Grey oak / Frame Genius Plus /
Frosted and Edge decorated Glass

Finitura
Grafis Moka
Telaio
Genius Plus

Finish
Grafis Moka
Frame
Genius Plus





RÉplica

Area/4

EASY TO CHOOSE

Finiture disponibili

Grafis Bianco /
Grafis Beige /
Grafis Moka /
Rovere /
Rovere grey /
Bianco

Grafis White /
Grafis Beige /
Grafis Moka /
Oak / Grey oak /
White

Telai disponibili

Per gli abbinamenti
MODELLI/TELAJ/FINITURE
vedi da pag. 116 a 121




Area/4

Finitura Bianco / Telaio Genius Plus
Finish White / Frame Genius Plus

Area/4

Finitura Grafis Beige / Telaio Genius Plus
Finish Grafis Beige / Frame Genius Plus



Area/4

Finitura Rovere / **Telaio** Genius Plus
Finish Oak / Frame Genius Plus

Area/4

Finitura Rovere grey / **Telaio** Genius Plus
Finish Grey oak / Frame Genius Plus

Cieche + Vetro



ABBINAMENTI RITAGLIATI SU MISURA

CI SONO PORTE CHE SI ACCORDANO PERFETTAMENTE TRA LORO, PUR ESSENDO DIFFERENTI. ALCUNE SONO CIECHE, ALTRE CON CRISTALLO: ABBINANDOLE CREI UN EFFETTO D'INSIEME SPECIALE, ARMONICO E COORDINATO. CON REPLICA TUTTO È POSSIBILE.

BLIND + GLASS. TAILOR MADE COMBINATIONS. THERE ARE DOORS THAT GO PERFECTLY WELL TOGETHER, EVEN THOUGH THEY ARE DIFFERENT. SOME ARE BLIND, OTHERS WITH GLASS: COMBINING THEM CREATES AN OVERALL EFFECT THAT IS SPECIAL, HARMONIOUS AND COORDINATED. WITH REPLICA, EVERYTHING IS POSSIBLE.

Logica



Liss



Logica/4



ABBINABILI CON / COMBINED WITH



Sintesi/1

Cristallo satinato
Frosted Glass



Sintesi/2

Cristallo satinato
Frosted Glass



Logica Vetro

Cristallo satinato
Frosted Glass



Area/2

Cristallo satinato
Frosted Glass



Area

Cristallo decorato
a 4 filetti orizzontali
Glass with 4 hor. stripes

A hand with light-colored nail polish holds a blue speech bubble. The speech bubble has a white outline and a white tail pointing downwards. The text 'EASY TO SEE' is written in white, bold, uppercase letters inside the bubble. The background is white with two curved, dashed blue lines that frame the bubble. The hand is positioned on the left side of the bubble, with fingers gripping the top edge.

EASY TO SEE



Sintesi

Profili dritti, linee semplici, pannelletto liscio: Sintesi definisce gli spazi con precisione. Ma non solo! Disponibile sia nella variante cieca che nella variante con cristallo, è perfetta per dare alla tua casa la luce che desideri. Versatile nelle sei tipologie di cristallo, sintetizza in un unico modello molteplici soluzioni di tendenza.

Straight profiles, simple lines and smooth panel: Sintesi defines spaces with precision. But not only! Available in both the blind variant and in the variant with crystal, it is perfect to give your home the light you want. Versatile in six types of crystal, it summarises multiple trend solutions in a single model.

Finitura
Grafis Beige
Telaio
Genius Plus
Cristallo
Decorato filetti

Finish
Grafis Beige
Frame
Genius Plus
Glass
Stripes decorated



REplica

Sintesi/1

EASY TO SEE



Finiture disponibili

Grafis Bianco /
Grafis Beige /
Grafis Moka /
Rovere /
Rovere grey /
Bianco / Noce

Grafis White /
Grafis Beige /
Grafis Moka /
Oak / Grey oak /
White / Walnut

Cristalli disponibili

Satinato / Trasparente /
Decorato filetti /
Bolla / Graffio

Frosted / Transparent /
Stripes decorated /
Bubble finish /
Cross-etched

Telai disponibili

Per gli abbinamenti
MODELLI/TELAI/FINITURE
vedi da pag. 116 a 121



Sintesi/1

Finitura Bianco /

Telaio Genius Plus / Cristallo Satinato

Finish White / Frame Genius Plus /

Frosted Glass



Sintesi/1

Finitura Rovere /

Telaio Genius Plus / Cristallo Decorato filetti

Finish Oak / Frame Genius Plus /

Stripes decorated Glass



Sintesi/1

Finitura Noce /

Telaio Genius Plus / **Cristallo** Satinato

Finish Walnut / Frame Genius Plus /

Frosted Glass



Sintesi/1

Finitura Grafis Moka /

Telaio Genius Plus / **Cristallo** Bolla

Finish Grafis Moka / Frame Genius Plus /

Bubble Glass

Finitura
Grafis Bianco
Telaio
Genius Plus
Cristallo
Decorato filetti

Finish
Grafis White
Frame
Genius Plus
Glass
Stripes decorated



RÉplica

Sintesi/2

EASY TO SEE



Finiture disponibili

Grafis Bianco /
Grafis Beige /
Grafis Moka /
Rovere /
Rovere grey /
Bianco / Noce

Grafis White /
Grafis Beige /
Grafis Moka /
Oak / Grey oak /
White / Walnut

Cristalli disponibili

Satinato / Trasparente /
Decorato a giro /
Decorato filetti /
Bolla / Graffio

Frosted / Transparent /
Edge decorated /
Stripes decorated /
Bubble finish /
Cross-etched

Telai disponibili

Per gli abbinamenti
MODELLI/TELAJ/FINITURE
vedi da pag. 116 a 121



Sintesi/2

Finitura Grafis Beige / **Telaio** Genius Plus
Finish Grafis Beige / Frame Genius Plus



Sintesi/2

Finiture Grafis Moka e Rovere Grey /
Telaio Genius Plus / **Cristallo** Satinato
Finishes Grafis Moka and Rovere Grey /
Frame Genius Plus / Frosted Glass



Sintesi/2

Finitura Noce / **Telaio** Genius Plus /
Cristallo Decorato giro
Finish Walnut / Frame Genius Plus /
Edge decorated Glass

EASY TO SEE



Finitura

Noce

Telaio

Genius Plus

Cristallo

Satinato

Finish

Walnut

Frame

Genius Plus

Glass

Frosted



RÉplica

Sintesi/3

EASY TO SEE



Finiture disponibili

Grafis Bianco /
Grafis Beige /
Grafis Moka /
Rovere /
Rovere grey /
Bianco / Noce

Grafis White /
Grafis Beige /
Grafis Moka /
Oak / Grey oak /
White / Walnut

Cristalli disponibili

Satinato / Trasparente /
Decorato a giro

Frosted / Transparent /
Edge decorated

Telai disponibili

Per gli abbinamenti
MODELLI/TELAI/FINITURE
vedi da pag. 116 a 121



Sintesi/3

Finitura Bianco /
Telaio Genius Plus / Cristallo Satinato
Finish White / Frame Genius Plus /
Frosted Glass

Sintesi/3

Finitura Grafis Bianco /
Telaio Genius Plus / Cristallo Satinato
Finish Grafis White / Frame Genius Plus /
Frosted Glass



Sintesi/3

Finitura Grafis Beige / Telaio Genius Plus
Finish Grafis Beige / Frame Genius Plus



Sintesi/3

Finitura Rovere / Telaio Genius Plus
Finish Oak / Frame Genius Plus

Finitura
Rovere grey
Telaio
Genius Plus

Finish
Grey oak
Frame
Genius Plus



REplica

Sintesi/4

EASY TO SEE



Finiture disponibili

Grafis Bianco /
Grafis Beige /
Grafis Moka /
Rovere /
Rovere grey /
Bianco / Noce

Grafis White /
Grafis Beige /
Grafis Moka /
Oak / Grey oak /
White / Walnut

Telai disponibili

Per gli abbinamenti
MODELLI/TELAJ/FINITURE
vedi da pag. 116 a 121



Sintesi/4

Finitura Noce /
Telaio Genius Plus / Cristallo Satinato
Finish Walnut / Frame Genius Plus /
Frosted Glass



Sintesi/4

Finitura Bianco / Telaio Genius Plus
Finish White / Frame Genius Plus




Sintesi/4



Sintesi/4

Finitura Grafis Bianco /
Telaio Genius Plus / **Cristallo** Decorato
Finish Grafis White / Frame Genius Plus /
Decorated Glass

CRISTAL X Replica.



SEDUCENTI SOLUZIONI IN CRISTALLO.

Ami una casa piena di luce? Scegli Cristal, la soluzione in cristallo di FerreroLegno coordinabile con le porte Replica. Differenti versioni e cristalli ricchi di personalità, per arredare con leggerezza, stile, eleganza.

SEDUCTIVE CRYSTAL SOLUTIONS.

CRISTAL FOR REPLICA. Do you love a house full of light? Choose Cristal, the FerreroLegno glass solution matching with Replica doors. Different versions and crystals rich in personality, to furnish with style, elegance and lightness.



Cristal Basic

Telaio Genius Plus / Finitura Grafis Moka
Frame Genius Plus / Finish Grafis Moka



Cristal Frame

Telaio Flat / Finitura Ontario Cenere
Frame Flat / Finish Ash Ontario



Cristal Frame/1

Telaio Flat / Finitura Ontario Cuoio
Frame Flat / Finish Leather Ontario



Cristal Frame/2

Telaio Flat / Finitura Ontario Sabbia
Frame Flat / Finish Sand Ontario



Cristal Frame/3

Telaio Flat / Finitura Ontario Polvere
Frame Flat / Finish Dust Ontario



Profili disponibili

- Laccato Bianco /
- Laccato Nero /
- Metallizzato Vulcano /
- Metallizzato Platino /
- Metallizzato Grigio perla /
- White Lacquered /
- Black Lacquered /
- Metallic Volcano /
- Metallic Platinum /
- Metallic Pearl grey /

A hand with grey nail polish holds a light green speech bubble. The bubble has a tail pointing downwards and to the left. The text 'EASY TO PLEASE' is written in white, bold, uppercase letters in the center of the bubble. The background is white with two dashed grey lines, one at the top and one at the bottom, both curving downwards.

EASY TO PLEASE



Forma

Forma riceve continue approvazioni. Classica ma anche semplice, raffinata ma senza tempo, incontra i gusti di tutti. Caratterizzata da sagome sinuose e morbide, da linee arrotondate e ricercate, Forma è espressione di un'eleganza sempre attuale.

Forma receives continuous approvals. Classic but also simple, sophisticated but timeless, it meets everyone's tastes. Characterised by sinuous and soft shapes, rounded and refined lines, Forma is an expression of timeless elegance.

Finitura
Bianco
Telaio
Genius Plus

Finish
White
Frame
Genius Plus



RÉplica

Forma/2

EASY TO PLEASE



Finiture disponibili

Rovere /
Bianco / Noce

Oak /
White / Walnut

Telai disponibili

Per gli abbinamenti
MODELLI/TELAJ/FINITURE
vedi da pag. 116 a 121

Finitura
Noce
Telaio
Genius Plus

Finish
Walnut
Frame
Genius Plus



Réplica

Forma/3

EASY TO PLEASE



Finiture disponibili

Rovere /
Bianco / Noce

Oak /
White / Walnut

Telai disponibili

Per gli abbinamenti
MODELLI/TELAI/FINITURE
vedi da pag. 116 a 121




Forma/2

Finitura Rovere /
Telaio Genius Plus / **Cristallo** Satinato
Finish Oak / Frame Genius Plus /
Frosted Glass



Forma/2

Finitura Noce / **Telaio** Genius Plus
Finish Walnut / Frame Genius Plus



Forma/3

Finitura Bianco / **Telaio** Genius Plus
Finish White / Frame Genius Plus



Forma/3

Finitura Rovere /
Telaio Genius Plus / **Cristallo** Satinato
Finish Oak / Frame Genius Plus /
Frosted Glass

Finitura
Bianco
Telaio
Genius Plus

Finish
White
Frame
Genius Plus



RÉplica

Forma/4

EASY TO PLEASE



Finiture disponibili

Rovere /
Bianco / Noce

Oak /
White / Walnut

Telai disponibili

Per gli abbinamenti
MODELLI/TELAI/FINITURE
vedi da pag. 116 a 121

Finitura

Noce

Telaio

Genius Plus

Cristallo

Satinato

Finish

Walnut

Frame

Genius Plus

Glass

Frosted



RÉplica

Forma/5

EASY TO PLEASE



Finiture disponibili



Rovere /
Bianco / Noce
Oak /
White / Walnut

Cristalli disponibili

Satinato / Trasparente /
Decorato a giro
Frosted / Transparent /
Edge decorated

Telai disponibili

Per gli abbinamenti
MODELLI/TELAJ/FINITURE
vedi da pag. 116 a 121



Forma/4

Finitura Rovere /
Telaio Genius Plus / **Cristallo** Satinato
Finish Oak / Frame Genius Plus /
Frosted Glass

Forma/4

Finitura Noce / **Telaio** Genius Plus
Finish Walnut / Frame Genius Plus



Forma/5

Finitura Bianco /
Telaio Genius Plus / **Cristallo** Satinato
Finish White / Frame Genius Plus /
Frosted Glass

Forma/5

Finitura Rovere grey /
Telaio Genius Plus / **Cristallo** Decorato
Finish Grey oak / Frame Genius Plus /
Decorated Glass

Replica pres



enta

[skema] zero




Sopra:
Skema a 4 aperture.

Above:
Skema with 4 openings.



Pagina a fianco:
Logica/4 Ontario Sabbia.

On the opposite page:
Logica/4 Sand Ontario.



Spazi creativi.

SKEMA: CREATIVITY SPACES.



Qual è l'elemento in comune tra una cabina armadio, un vano sottoscala, una nicchia, un quadro di controllo e un ripostiglio? L'esigenza di chiudere gli spazi, per utilizzarli in modo funzionale, salvaguardando lo stile. La soluzione, unica e versatile, fortemente innovativa, è Skema. Costituita da pannelli a filomuro di ridotto spessore, Skema è minimalista e su misura: rende ogni vano parte integrante del contesto, garantendo una libertà progettuale senza precedenti. Realizzabile con differenti sistemi di chiusura, anche in forma trapezoidale, è disponibile nelle finiture laccato opaco Bianco, Cremy, Rosso Pechino, Ral. La variante grezza rende possibile una colorazione personalizzata e un mimetismo assoluto.

What is the common element among a walk-in closet, an under-stair storage closet, a niche, a control panel and a storeroom? The need to close spaces, to use them in a functional way, while preserving style. The unique versatile and strongly innovative solution is Skema. Made with flush-mounted panels with reduced thickness, Skema is minimalist and made-to-measure: it makes every part of the room an integral part of the context, ensuring unprecedented design freedom. Achievable with different closing systems, even in a trapezoidal shape, it is available in the White mat lacquered, Cremy, Beijing Red, Ral finishes. The unrefined variant makes custom colouring and absolute camouflage possible.



[skema] zero



Skema a 4 ante.
Skema with 4 doors.



Pagina a fianco:
Skema ad un'anta con
forma trapezoidale.
On the opposite page:
Skema with trapezoidal
door.



La giusta cornice per ogni ambiente.

IL TELAIO È L'ELEMENTO SOSTANZIALE DELLA PORTA. FLAT, GENIUS PLUS O OVAL? LA QUALITÀ FERREROLEGNO È UNA COSTANTE, L'INNOVAZIONE TECNOLOGICA UNA CONTINUA SORPRESA.

FRAMES. THE FRAME IS A FUNDAMENTAL ELEMENT OF THE DOOR. WHAT TO CHOOSE: FLAT, GENIUS PLUS OR OVAL? FERREROLEGNO QUALITY IS EVER PRESENT, ITS TECHNOLOGICAL INNOVATION A NEVER ENDING SURPRISE.



+ Su tutti i telai potrete scegliere: la serratura **meccanica (1)** o **magnetica (2)** e la ferramenta **ottone o cromo**.
On all the frames you can choose: the mechanical (1) or magnetic (2) lock; the brass or chrome hardware.

Genius Plus



7

FINITURE DISPONIBILI:
AVAILABLE FINISHES:



Grafis bianco
Grafis white



Grafis beige
Grafis beige



Grafis moka
Grafis moka



Bianco
White



Rovere
Oak



Rovere grey
Grey oak



Noce
Walnut

Flat



6

FINITURE DISPONIBILI:
AVAILABLE FINISHES:



Ontario Perla
Ontario Pearl



Ontario Polvere
Ontario Dust



Ontario Cuoio
Ontario Leather



Ontario Cenere
Ontario Ash



Ontario Sabbia
Ontario Sand



Bianco
White

Oval



5

FINITURE DISPONIBILI:
AVAILABLE FINISHES:



Grafis bianco
Grafis white



Bianco
White



Rovere
Oak



Rovere grey
Grey oak



Noce
Walnut

Disponibile con cerniere:
Available with:

PIVOT / ANUBA

Disponibile con cerniere:
Available with:

SCOMPARSA / PIVOT

Disponibile con cerniere:
Available with:

ANUBA

Telai → Ante.

SCEGLI LA CERNIERA PER LA TUA REPLICA. CHOOSE THE HINGE FOR YOUR REPLICA.

TELAI DISPONIBILI
NEI MODELLI
FRAME AVAILABLE
FOR THE MODELS



Flat cerniere a scomparsa
Flat recessed hinge



Flat pivot
Flat pivot

Logica


Liss

Tratto

Area

Sintesi

Forma



La Cerniera a scomparsa è invisibile a porta chiusa ed è regolabile su due assi; la Cerniera Pivot ti garantisce un design esclusivo, personalizzato FerreroLegno; la Cerniera Anuba è arricchita da un interno in teflon autolubrificante, quindi ti garantisce assenza di rumore e di polvere e non richiede manutenzione.

FRAMES→DOORS. The recessed Hinge is invisible with the door closed and is adjustable on two axes; the Pivot Hinge guarantees an exclusive FerreroLegno custom design; the Anuba Hinge is enriched by an internal self-lubricating Teflon, therefore guaranteeing the absence of noise and dust and does not require maintenance.







Genius Plus pivot
Genius Plus pivot



Genius Plus anuba
Genius Plus anuba




Oval anuba
Oval anuba



Finiture.

REPLICA È UNA COLLEZIONE COMPLETA, NELLE LINEE E NEI COLORI: UNA SCALA CRESCENTE DI DIVERSE POSSIBILITÀ, UN'INFINITA GRADAZIONE DI TONALITÀ, PER FARE SPAZIO ALLA CREATIVITÀ E PERMETTERTI DI SCEGLIERE, LIBERAMENTE, LO STILE CHE PREFERISCI.

FINITURE DISPONIBILI
NEI MODELLI
FINISHES AVAILABLE
FOR THE MODELS



Ontario Perla
Pearl Ontario

Ontario Polvere
Dust Ontario

Ontario Cuoio
Leather Ontario

Ontario Cenere
Ash Ontario

Ontario Sabbia
Sand Ontario

Logica



Liss



Tratto



Area

Sintesi

Forma

FINISHES. REPLICA IS A FULL COLLECTION, IN LINES AND COLOURS: A GROWING SCALE OF DIFFERENT POSSIBILITIES, AN INFINITE GRADATION OF SHADES, TO MAKE ROOM FOR CREATIVITY AND ALLOW YOU TO CHOOSE THE STYLE YOU PREFER FREELY.



Grafis bianco
Grafis white

Grafis beige
Grafis beige



Grafis moka
Grafis moka

Bianco
White

Rovere
Oak

Rovere grey
Grey oak

Noce
Walnut



Suggestivi gi

Satinato (anche fronte/retro) **/ Trasparente**

Frosted / Transparent



DISPONIBILE PER I MODELLI:
AVAILABLE FOR THE MODELS:

Logica Vetro	Sintesi / 3
Liss Vetro	Sintesi / 4
Area	Forma / 2
Area / 2	Forma / 3
Sintesi / 1	Forma / 4
Sintesi / 2	Forma / 5

Decorato a giro

Edge decorated



DISPONIBILE PER I MODELLI:
AVAILABLE FOR THE MODELS:

Sintesi / 2
Sintesi / 3
Sintesi / 4
Forma / 2
Forma / 3
Forma / 4
Forma / 5

Decorato a 2 filetti orizzontali

With 2 horizontal stripes



DISPONIBILE PER I MODELLI:
AVAILABLE FOR THE MODELS:

Area / 2
Sintesi / 2
Forma / 2

occhi di luce.

SUGGESTIVE PLAY OF LIGHT.

Decorato a 4 filetti orizzontali

With 4 horizontal stripes



DISPONIBILE PER I MODELLI:
AVAILABLE FOR THE MODELS:

Area
Sintesi / 1

Bolla

Bubble finish



DISPONIBILE PER I MODELLI:
AVAILABLE FOR THE MODELS:

Area
Area / 2
Sintesi / 1
Sintesi / 2

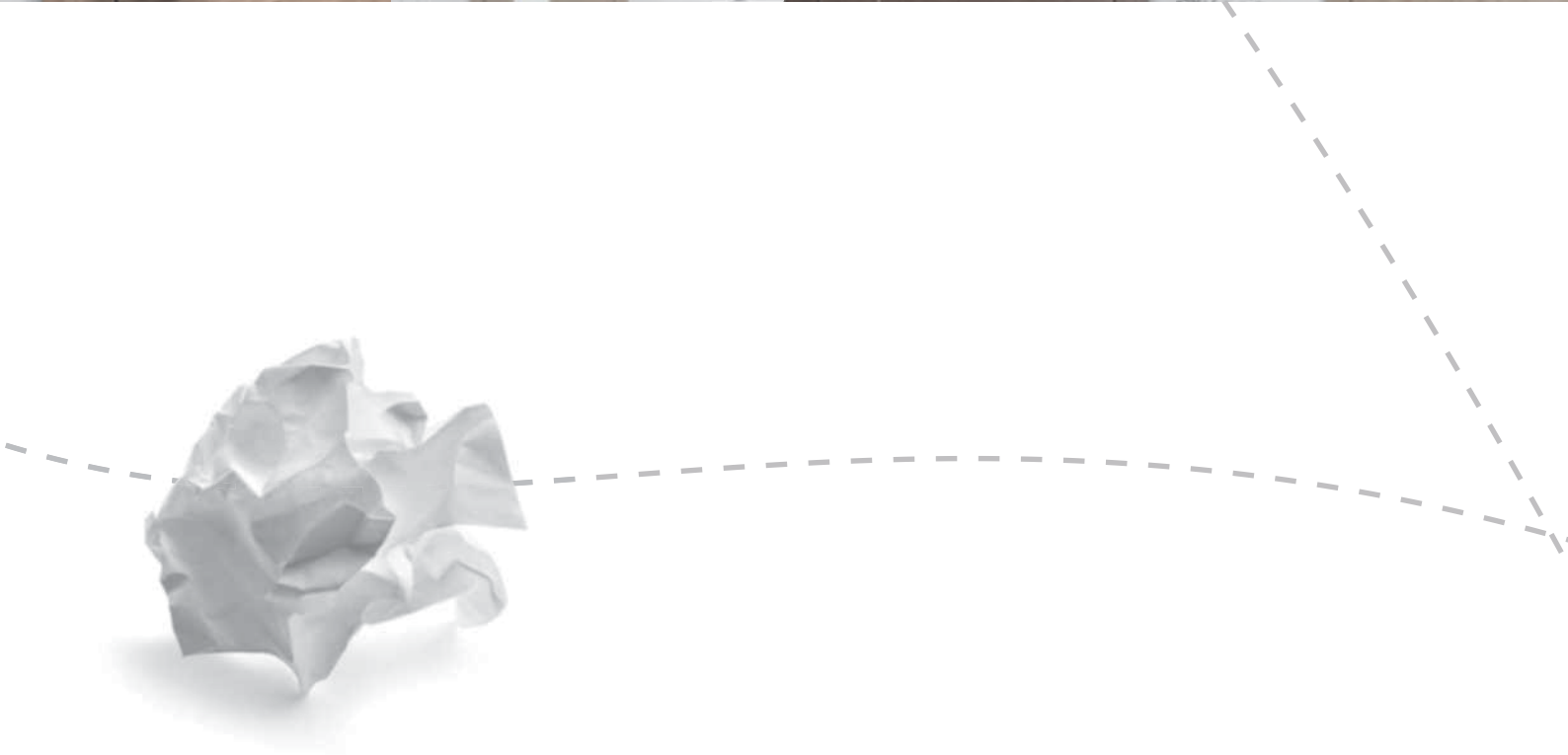


Graffio

Cross-etched



DISPONIBILE PER I MODELLI:
AVAILABLE FOR THE MODELS:

Area
Area / 2
Sintesi / 1
Sintesi / 2



Per motivi tecnici di riproduzione tipografica non è possibile garantire la perfetta corrispondenza delle tinte rappresentate in questo stampato. Si suggerisce quindi di controllare l'apposito campionario essenze e finiture. Al fine di migliorare la qualità dei prodotti, FerreroLegno si riserva, a proprio insindacabile giudizio, di apportare modifiche anche senza preavviso. La riproduzione intera o parziale di testi, grafica e immagini è severamente vietata se non previa autorizzazione scritta da parte di FerreroLegno e citazione delle fonti.


For technical reasons related to typographical reproduction, it is not possible to guarantee that the colours shown in this publication perfectly match the originals. It is therefore advisable to check the appropriate samples of the woods and finishes. For the purposes of improving the quality of the products, FerreroLegno reserves the right, at its own discretion, to make changes, even without notice. Reproduction of the text, graphics and images, wholly or in part, is strictly forbidden, except with the written authorisation of FerreroLegno and the accreditation of the sources.

Disegnato e prodotto in Italia.
Riproduzione vietata, tutti i diritti riservati.
Stampa: Marzo 2015

Designed and made in Italy.
All rights reserved.
Print: March 2015

Concept and design: Nitida.it

Stampato su / Print on



FerreroLegno S.p.A.
SS. 28 del Colle di Nava, 26
12060 Magliano Alpi (CN)
tel. +39 0174 622 411
fax +39 0174 622 430
info@ferrerolegno.com
www.ferrerolegno.com



Numero Verde
800-609291





FerreroLegno®

porte protagoniste

scenario

SPACE, LIGHT AND LIVING

FerreroLegno®

porte protagoniste


SCENARIO: ELEMENTI DI PURA LEGGEREZZA.

Superfici trasparenti, divisioni flessibili ed eleganza minimale sono i protagonisti di un nuovo concetto che ridefinisce le dimensioni, sposta i confini, lancia interessanti stimoli alla creatività. La contaminazione di materiali differenti suggerisce interpretazioni dell'ambiente equilibrate, armoniche, funzionali. Scenario è una collezione modulare di pareti vetrate dalle infinite potenzialità, divulgatore di un'architettura innovativa, che identifica nella leggerezza e negli effetti cromatici un elemento d'arredo universale e versatile. Risultato di un evoluto approccio progettuale e perfetta espressione di uno stile di vita contemporaneo, Scenario disegna soluzioni all'avanguardia dedicate alla zona notte e alla zona living.



scenario

SPACE, LIGHT AND LIVING



SCENARIO: PURE LIGHTNESS ELEMENTS.

Transparent surfaces, flexible divisions and minimal elegance are the key elements of a new concept that redefines sizes, moves borders, launches interesting stimuli to creativity. The contamination of different materials suggests balanced, harmonious and functional interpretations of the environment.

Scenario is a modular collection of glass walls with infinite potential, populariser of innovative architecture, which identifies a versatile and universal furniture element in lightness and colour effects. Scenario designs innovative solutions dedicated to the sleeping area and the living area as a result of advanced design approach and perfect expression of a contemporary lifestyle.

// Soluzione **INGRESSO+LIVING**





scenario PREMIUM

Premium è vocazione tridimensionale che diventa stile, funzionalità, eleganza. Elementi differenti contribuiscono a creare fluidità e purezza. Cristalli retroverniciati e profili in alluminio complanari all'anta danno vita, nell'orizzonte visivo, a pareti scorrevoli leggere ed armoniche. Il pannello tamburato fonoassorbente, invisibile all'esterno, suggerisce alla percezione sensoriale discrezione, intimità ed alto comfort abitativo. Cromie di cristalli singoli e soluzioni a specchio aprono gli spazi di una creatività infinitamente personalizzabile.

Premium is the three-dimensional vocation that becomes style, functionality, elegance. Different elements contribute to creating fluidity and purity. Back-painted glasses and aluminium profiles in span to the door create light and harmonic sliding doors, in the visual horizon. The sound-absorbing honeycomb panel, invisible outside, suggests discretion, living comfort and intimacy to the sensory perception. Unique crystal colours and mirror solutions open spaces of infinitely customisable creativity.

// Soluzione **LIVING+CUCINA**





scenario LIGNUM

La dimensione poetica della materia si esprime in Lignum attraverso superfici dal forte impatto visivo. La forma racconta un contenuto ricco di valore. Rovere e Noce, eredi di una tradizione che individua nel legno l'espressione più autentica della bellezza, si rivelano in tranciati accuratamente selezionati, dalle venature orizzontali o verticali, rivisitati, zero gloss: Lignum, nella versione Noce Natural Touch, smorza i contrasti caratteristici dell'essenza originale; nella versione Rovere Natural Touch, trasferisce un effetto decapè altamente seducente.

The poetic dimension of matter is expressed in Lignum through strong visual impact surfaces. Shape narrates matter rich in value. Oak and Walnut, heirs of a tradition that finds the expression of most authentic beauty in wood, are unveiled in carefully selected, revisited and zero gloss veneers, with horizontal or vertical veining; in the Natural Touch Walnut version, Lignum dampens the typical contrasts of original essence; in the Natural Touch Oak version, it conveys a highly seductive decapè effect.

// Soluzione **INGRESSO+LIVING**





scenario VISIO

Arredare con Visio significa interrogare un ambiente attraverso i cinque sensi, circondarsi di una luce evanescente, di superfici astratte, di una matericità elegante e dinamica. Lastre in cristallo a tutta altezza, senza profili, scorrono libere dettando i confini. In Visio nulla è definitivo: lo spazio si chiude e lo sguardo scorre oltre, senza limiti. Scopri così, in quell'attimo perfetto, che due ante affiancate, modulari, irradiano pura leggerezza. Fino a 290 centimetri, in verticale.

To furnish with Visio means examining an ambience through the five senses, surrounding oneself with evanescent light, dynamic surfaces and an elegant texture. Full size glass panes, without profiles, flow free setting boundaries. Nothing is definitive in Visio: space closes and the look runs over, without limits. In this way you discover, in that perfect moment, that two side-by-side modular doors, express pure lightness. Up to 290 cm, vertically.





VISIO

Anta da cm 120x240
Cristallo strip trasparente grigio

120x240 cm wing
Transparent grey strip glass





VISIO

Due ante da cm 110x270
Cristallo trasparente extrachiaro

Two 110x270 cm wings
Extraclear transparent glass





scenario DELINEO

Delineo è dedicato a chi ama le linee precise, ma non rinuncia ad atmosfere altamente coinvolgenti. Il netto profilo in alluminio circonda l'anima in cristallo, più evanescente. L'ispirazione di Delineo si rivela nella scelta delle finiture, versatili ed innovative, e nelle molteplici soluzioni, orientate ad intervenire in modo funzionale nello spazio. Delineo definisce con fermezza la personalità di ogni ambiente, dalla zona notte alla zona living, ed afferma la sua versatilità trasformandosi in modo fluido da parete divisoria a cabina armadio.

Delineo is dedicated to people who love clear-cut lines, but that do not surrender to highly engaging atmospheres. The sharp aluminium profile surrounds the more evanescent crystal core. The inspiration of Delineo reveals itself in the choice of versatile and innovative finishes, and in the various solutions, geared to act flexibly and functionally in the environment. Delineo firmly defines the personality of every environment, from the sleeping area to the living area and affirms its versatility by fluidly changing from a partition wall to a walk-in closet.



DELINEO

Due ante da cm 120x270
Profilo grigio perla
Cristallo lino trasparente bronzo

Two 120x270 cm wings
Pearl grey metallic lacquered profile
Transparent bronze lino glass



// Soluzione LIVING+SALA DA PRANZO





DELINEO

Quattro ante da cm 85x270
Profilo laccato nero
Cristallo grigio satinato

Four 85x270 cm wings
Black lacquered profile
Mat grey glass

// Soluzione **INGRESSO+CUCINA**





DELINEO

Tre ante da cm 110x270
Profilo laccato bianco
Cristallo trasparente

Three 110x270 cm wings
White lacquered profile
Transparent glass

// Soluzione **ZONA NOTTE+CABINA ARMADIO**





DELINEO

Due ante da cm 140x270
Profilo metallizzato vulcano
Cristalli specchio bronze

Two 140x270 cm wings
Volcano metallic profile
Bronze mirror glasses







DELINEO/2

Anta da cm 140x270
Profilo laccato bianco
Cristallo lucido white

140x270 cm wing
White lacquered profile
White glossy glass



SUPERFICI UNICHE
POSSIBILITÀ INFINITE
UNIQUE SURFACES
ENDLESS POSSIBILITIES



PROFILI FINISHES PROFILES



laccato
bianco
white
lacquered

solo per / only for
DELINEO



laccato
nero
black
lacquered

solo per / only for
DELINEO



metallizzato
vulcano
volcano metallic
lacquered

solo per / only for
DELINEO



metallizzato
platino
platinum metallic
lacquered

solo per / only for
DELINEO



metallizzato
grigio perla
pearl grey metallic
lacquered

solo per / only for
DELINEO



alluminio
anodizzato
anodized
aluminum

solo per / only for
DELINEO



ghisa / alluminio
anodizzato
anodized cast
iron / aluminum

solo per / only for
PREMIUM

MANIGLIE HANDLES



VISIO PONTE
VISIO BRIDGE



VISIO BACCHETTA
VISIO WAND



VISIO TONDA
VISIO ROUND



DELINEO
DELINEO



PREMIUM / LIGNUM
VASCHETTA
PREMIUM / LIGNUM
VASCHETTA

SCORRIMENTI SLIDING



A SOFFITTO INCASSATO
RECESSED CEILING



A SOFFITTO
CEILING



A PARETE
WALL MOUNTED

CRISTALLI GLASSES

CRISTALLI TEMPERATI DA 8 mm PER VISIO E DA 6 mm PER DELINEO. LIGNUM È DISPONIBILE SOLO NELLE ESSENZE NATURAL TOUCH, A VENATURA ORIZZONTALE O VERTICALE CON EFFETTO ZERO GLOSS.

8 mm TEMPERED GLASSES FOR VISIO AND 6 mm FOR DELINEO. LIGNUM IS AVAILABLE ONLY IN NATURAL TOUCH VENEERS, WITH HORIZONTAL OR VERTICAL VEINING, WITH ZERO GLOSS EFFECT.




satinato
mat



satinato extrachiaro
mat extraclear



satinato extrachiaro
fronte/retro
mat extraclear both sides



trasparente
transparent



trasparente extrachiaro
extraclear transparent



satinato grigio
mat grey



trasparente grigio
transparent grey



riflettente grigio
reflecting grey



satinato nero
mat black



lucido nero
glossy black



satinato bronzo
mat bronze



trasparente bronzo
transparent bronze



riflettente bronzo
reflecting bronze




map trasparente extrachiaro
extraclear transparent map




lino trasparente extrachiaro
extraclear transparent lino



strip trasparente extrachiaro
extraclear transparent strip




map trasparente grigio
transparent grey map




lino trasparente grigio
transparent grey lino



strip trasparente grigio
transparent grey strip



map trasparente bronzo
transparent bronze map




lino trasparente bronzo
transparent bronze lino



strip trasparente bronzo
transparent bronze strip



noce natural touch
natural touch walnut



rovere natural touch
natural touch oak

DISPONIBILE SOLO PER LIGNUM
Available only for LIGNUM

CRISTALLI STRATIFICATI 3+3 mm (FRONTE/RETRO STESSO COLORE O FRONTE/RETRO COLORI DIVERSI ESCLUSO IL MILKI) DISPONIBILI PER DELINEO E PREMIUM.

3 + 3 mm STRATIFIED GLASS PANELS (BOTH SIDES SAME COLOUR OR BOTH SIDES DIFFERENT COLOURS EXCLUDING MILKI) AVAILABLE FOR DELINEO AND PREMIUM.



satinato white
mat white



satinato black
mat black



satinato brown
mat brown



satinato antracite
mat anthracite grey



satinato blue
mat blue




satinato ginger
mat ginger



satinato silver
mat silver



milki
milki



lucido white
glossy white



lucido black
glossy black



lucido brown
glossy brown



lucido antracite
glossy anthracite grey




lucido blue
glossy blue



lucido ginger
glossy ginger




lucido pearl
glossy pearl




lucido beige
glossy beige




lucido red
glossy red



specchio classic
mirror classic



specchio smoke
mirror smoke



specchio bronze
mirror bronze



Per motivi tecnici di riproduzione tipografica non è possibile garantire la perfetta corrispondenza delle tinte rappresentate in questo stampato. Si suggerisce quindi di controllare l'apposito campionario vetri e profili. Al fine di migliorare la qualità dei prodotti, FerreroLegno si riserva, a proprio insindacabile giudizio, di apportare modifiche anche senza preavviso. La riproduzione intera o parziale di testi, grafica e immagini è severamente vietata se non previa autorizzazione scritta da parte di FerreroLegno e citazione delle fonti.

For technical reasons related to typographical reproduction, it is not possible to guarantee that the colours shown in this publication perfectly match the originals. We recommend checking the appropriate glass and profiles sample collection. For the purposes of improving the quality of the products, FerreroLegno reserves the right, at its own discretion, to make changes, even without notice. Reproduction of the text, graphics and images, wholly or in part, is strictly forbidden, except with the written authorisation of FerreroLegno and the accreditation of the sources.

Disegnato e prodotto in Italia.
Riproduzione vietata, tutti i diritti riservati.

Designed and made in Italy.
All rights reserved.

Concept and design: Nitida.it



FerreroLegno S.p.A.
SS. 28 del Colle di Nava, 26
12060 Magliano Alpi (CN)
tel. +39 0174 622 411
fax +39 0174 622 430
info@ferrerolegno.com
www.ferrerolegno.com



Numero Verde
800-609291



The logo consists of the brand name 'FerreroLegno' in a white, serif font, centered within a solid red rectangular background.

porte protagoniste